



聯品企業集團有限公司
Luen Pun Enterprise Group Limited

產品目錄

PRODUCT
CATALOGUE

關於我們

ABOUT US

聯品 企業集團有限公司創業於 1980 年，是香港知名的餐飲廚具設備供應商。我們專營飲食業雪櫃、冷庫及電熱設備與配套用品一站式供應，累積 30 多年經驗，有口皆碑。

更特設工程部專為各專門行業設計應用工具及產品，與整體策劃工程安裝，並成立專業團隊負責維修和保養，提供完善的售後服務。

門市分店遍佈港九新界，除了代理各國先進優質的冷凍設備及保鮮陳列櫃系列以配合各行各業的需要外，還提供廚房刀具、烘焙機械設備等，使顧客選用我們一站式的供應服務時，方便快捷，更有信心。

我們的銷售產品更遍及海外、澳洲、英國、臺灣、國內各大城市，訂單不斷增長。歡迎進入網頁 www.luenpun.com.hk 參觀選購。

Luen Pun Enterprise Group Limited was established in 1980 and is one of the leading suppliers of catering & restaurant appliances in Hong Kong.

We specialize in catering industry, commercial refrigerators and cold storage equipment, electronic heating equipment and ancillary supplies one-stop shop. We have emerged to be famous and have good reputation in catering industry.

Engineering department was set up for focusing in the aspects of quality control and product design for individual project. Moreover, this professional team are responsible for repair and maintenance, to provide comprehensive after-sales service.

Luen Pun retail stores throughout Hong Kong, we do not only distribute advanced refrigeration equipment but also provide kitchen knives, bakery equipment etc. We provide a more diversified range of products to local hotels & restaurants and let our customers feel convenient and confident of our one-stop supply service.

In addition, our products have been distributed to overseas, such as Australia, the United Kingdom, Taiwan and China's major cities. For customers convenience in purchasing our products, welcome to visit our website www.luenpun.com.hk.



PRODUCT CATALOGUE

產品目錄

-
- 4 糕點展示櫃
Pastry Display Cabinet
-
- 11 冷藏展示櫃
Refrigerated Display Cabinet
-
- 23 卧式冷凍雪櫃
Chest Freezer
-
- 27 超市冷藏櫃
Supermarket Freezer
-
- 30 不銹鋼雪櫃
Stainless Steel Freezer
-
- 39 製冰機
Ice Machine
-
- 43 組合式冷房及配件
Modular Cold Room Panels
-
- 44 港式茶水罉 / 設備
HK-style Water Boiler / Equipments
-
- 46 中式爐具
Chinese Cooker
-
- 52 焗爐
Oven
-
- 58 電磁爐 / 電陶爐
Induction Cooker / Electronic Ceramic Heater
-
- 61 烘培 / 食品處理器械
Baking / Food Processing Machinery
-
- 71 小食設備
Street Food Equipment
-
- 76 保溫餐車
Food Warmer Cart
-
- 77 不銹鋼外賣車
Stainless Steel Takeout Cart
-
- 80 不銹鋼具系列
Stainless Steel Workable Surfaces
-
- 86 Roller Grill 餐飲設備
Roller Grill Catering Equipment
-
- 93 其他
Others
-
- 96 利瑞刀莊
Lei Sui Knife Shop
-
- 102 洗碗碟機系列
Dishwasher series
-
- 103 清潔設備 / 戶外用品
Cleaning equipments / Outdoor equipments

糕餅展示櫃 Confectionery Showcase

4 ~ 8



壽司展示櫃 / 西餅展示櫃 Sushi Showcase / Cake Showcase

9 ~ 10



臺灣進口開放式展示櫃 Taiwan Imported Open Display Cabinet

11



冷藏展示櫃 Refrigerated Display Cabinet

12 ~ 13



丹麥進口展示櫃 Danmark Imported Refrigerated Display Cabinet

14



酒櫃 Wine Cabinet

15



臺灣進口展示櫃 Taiwan Imported Refrigerated Display Cabinet

16 ~ 17



立式風冷單門 / 雙門冷藏展示櫃 Vertical Air-cooled Single-door / Two-door Refrigerated Display Cabinet

18 ~ 20



桌上型展示雪櫃 Table Top Refrigerated Display

21



臥式冷凍雪櫃系列 Chest Freezer Series

21 ~ 26



超市海鮮陳列櫃 Supermarket Seafood Showcase

27



超市冷藏櫃 Supermarket Refrigerator

28 ~ 29



雪糕冷凍櫃 Ice-cream Freezer

29



臺灣進口不銹鋼雪櫃 Taiwan Imported Refriged Stainless Steel Refrigerator

30 ~ 31



臺灣進口不銹鋼工作臺雪櫃 Taiwan import Refrigerated Stainless Steel Workbench

31



商用廚房不銹鋼雪櫃系列 Commercial Kitchen Stainless Steel Refrigerator Series

32 ~ 35



商用廚房不銹鋼工作枱系列 Commercial Kitchen Stainless Steel Table Top Series

36 ~ 37



速凍櫃系列 Blast Chilling Cabinet Series

38



製冰機 Ice Machine

39 ~ 42



港式水罉 / 咖啡罉 Hong Kong-style Water Boiler / Coffee Urns

44



港式絲襪奶茶設備 Hong Kong-style Tea Equipment

45



商用濾水器 Commercial Water Filters

45



中式煤氣爐具 Chinese Gas Cooker

46



不銹鋼中式蒸櫃 Stainless Steel Chinese Steam Cabinet

47 ~ 48



展示蒸櫃 / 中式焗爐 Display Steamer / Conventional Oven

49



臺灣進口烘培焗爐 Taiwan imported Baking Oven

50



索引 Index

焗爐 / 微波爐 Oven / Microwave Oven

51



焗爐 Oven

52 ~ 53



萬用蒸烤焗爐 Combi Steam Oven

54 ~ 55



抽真空及慢煮系列 Vacuum Pack & Slow Cooking Series

56 ~ 57



電磁爐 / 電陶爐 Induction Cooker / Electronic Ceramic Heater

58 ~ 59



食品處理系列 Food Processing Equipment

61 ~ 66



凍飲機 Frozen Drink Machine

67



食品機械 Food Machinery

68 ~ 70



桌上型電熱設備 Table Top Electric Heating Appliances

68 ~ 73



餐飲設備 Carting Equipment

74



面火爐 / 鏈式多士爐 Electric Salamander / Electric Conveyor Toaster

75




保溫餐車 Food Warmer Cart

76



不銹鋼外賣車 Stainless Steel Takeout Cart

77 ~ 79



不銹鋼具系列 Stainless Steel Workable Surfaces

80 ~ 81



手推車系列 Trolley Series

82 ~ 83



BBQ 系列 BBQ Series

84



電熱汁箱 Bain Marie

85



Roller Grill 產品大全 Roller Grill Products

86 ~ 92



純棉鏡布 / 酒樽布 / 全能抹布 Cotton Dishcloths / Cloths for ice buckets / Drytech Microfibre Wipes

93



Lacor 廚具 Lacor

94



de Buyer 廚具 de Buyer

95



利瑞刀莊 Lei Sui Knife Shop

96 ~ 101



洗碗碟機系列 Dishwasher series

96 ~ 101



毛巾櫃 Towel Cabinet

102



清潔設備 / 冰箱 Cleaning Equipment / Ice Chest

103 ~ 108





RS-C1005PRS



RS-C9002



RS-C9003

產品特點：

- * 全系列採用高品質壓縮機，高效，耐用。
- * 數位式電子溫控顯示器，可自行設定溫度，定時除霜等功能。
- * 自動蒸發水盤，360 度迴轉滾輪，可調整腳架等，皆可依個別需求搭配。
- * 採用雙層高透明度電熱除霧玻璃，自動定時除霧，常保視窗展示透明清晰。
- * 內設照明燈光，商品展示效果佳，底座內置自動蒸發水盤，使用方便。
- * 多種造型尺寸材質可供選擇，款式多元化。



型號 Model	尺寸 - 潤 × 深 × 高 Dimensions - W × D × H (mm)	溫度範圍 Temperature range (°C)	功率 Power (w)	冷凍系統 Cooling System	制冷劑 Refrigerant	其他 Others
RS-C1004PRS	1180 × 700 × 1210	+3 ~ +8	375	風冷 Ventilated	R134a	2 層玻璃層板 2 glass shelves
RS-C1005PRS	1480 × 730 × 1210	+3 ~ +8	750	風冷 Ventilated	R134a	2 層玻璃層板 2 glass shelves
RS-C9002	900 × 465 × 660	+3 ~ +8	125	風冷 Ventilated	R134a	1 層玻璃層板 1 glass shelves
RS-C9003	900 × 465 × 880	+3 ~ +8	188	風冷 Ventilated	R134a	2 層玻璃層板 2 glass shelves

▲ 應將產品放置在通風良好，四周有足夠散熱空間和乾燥的環境中，不可在室外使用，避免陽光直射和遠離熱源，溫度不能高於 24°C。如晚上未能達到 24°C 以下，須關機。
This Product should install in a ventilated and dry environment. Not for outdoor use. Avoid direct sunlight. Ambient temperature should not be higher than 24°C. Shut down the machine if ambient temperature is higher than 24°C overnight.

臺灣進口糕餅展示櫃 Taiwan Imported Confectionery Showcase



糕餅展示櫃
Pastry Display Cabinet



RS-C1005SQ




型號 Model	尺寸 - 濶 × 深 × 高 Dimensions - W × D × H (mm)	溫度範圍 Temperature range (°C)	功率 Power (w)	冷凍系統 Cooling System	制冷劑 Refrigerant	其他 Others
RS-C1003SQ	890 × 685 × 1220	+3 ~ +8	375	風冷 Ventilated	R134a	2 層玻璃層板 2 glass shelves
RS-C1004SQ	1190 × 685 × 1220	+3 ~ +8	375	風冷 Ventilated	R134a	2 層玻璃層板 2 glass shelves
RS-C1005SQ	1490 × 685 × 1220	+3 ~ +8	750	風冷 Ventilated	R134a	2 層玻璃層板 2 glass shelves



RS-C1005S

產品特點:

- * 全系列採用高品質壓縮機，高效，耐用。
- * 數位式電子溫控顯示器，可自行設定溫度，定時除霜等功能。
- * 自動蒸發水盤，360 度迴轉滾輪，可調整腳架等，皆可依個別需求搭配。
- * 採用雙層高透明度電熱除霧玻璃，自動定時除霧，常保視窗展示透明清晰。
- * 內設照明燈光，商品展示效果佳，底座內置自動蒸發水盤，使用方便。
- * 多種造型尺寸材質可供選擇，款式多元化。



型號 Model	尺寸 - 濶 × 深 × 高 Dimensions - W × D × H (mm)	溫度範圍 Temperature range (°C)	功率 Power (w)	冷凍系統 Cooling System	制冷劑 Refrigerant	其他 Others
RS-C1004S	1190 × 720 × 1795	+3 ~ +8	375	風冷 Ventilated	R134a	4 層玻璃層板 4 glass shelves
RS-C1005S	1490 × 720 × 1795	+3 ~ +8	750	風冷 Ventilated	R134a	4 層玻璃層板 4 glass shelves

▲ 應將產品放置在通風良好，四周有足夠散熱空間和乾燥的環境中，不可在室外使用，避免陽光直射和遠離熱源，溫度不能高於 24°C。如晚上未能達到 24°C 以下，須關機。
This Product should install in a ventilated and dry environment. Not for outdoor use. Avoid direct sunlight. Ambient temperature should not be higher than 24°C. Shut down the machine if ambient temperature is higher than 24°C overnight.

產品不斷改良，如有更改，均以實物為準。

Products are subject to change due to enhancements and continuous development.



AR TYPE



AS TYPE



MR TYPE



MS TYPE

產品特點：

- * 全系列採用高品質壓縮機，高效，耐用。
- * 數位式電子溫控顯示器，可自行設定溫度，定時除霜等功能。
- * 自動蒸發水盤，360度迴轉滾輪，可調整腳架等，皆可依個別需求搭配。
- * 採用雙層高透明度電熱除霧玻璃，自動定時除霧，常保視窗展示透明清晰。
- * 內設照明燈光，商品展示效果佳，底座內置自動蒸發水盤，使用方便。
- * 多種造型尺寸材質可供選擇，款式多元化。



型號 Model	尺寸 - 潤 × 深 × 高 Dimensions - W × D × H (mm)	溫度範圍 Temperature range (°C)	功率 Power (w)	冷凍系統 Cooling System	制冷劑 Refrigerant	其他 Others
RS-C1003AR & RS-C1003AS	920 × 730 × 1220	+3 ~ +8	375	風冷 Ventilated	R134a	2層玻璃層板 2 glass shelves
RS-C1004AR & RS-C1004AS	1220 × 730 × 1220	+3 ~ +8	375	風冷 Ventilated	R134a	2層玻璃層板 2 glass shelves
RS-C1005AR & RS-C1005AS	1530 × 730 × 1220	+3 ~ +8	750	風冷 Ventilated	R134a	2層玻璃層板 2 glass shelves
RS-C1003MR & RS-C1003MS	890 × 730 × 1220	+3 ~ +8	375	風冷 Ventilated	R134a	2層玻璃層板 2 glass shelves
RS-C1004MR & RS-C1004MS	1190 × 730 × 1220	+3 ~ +8	375	風冷 Ventilated	R134a	2層玻璃層板 2 glass shelves
RS-C1005MR & RS-C1005MS	1490 × 730 × 1220	+3 ~ +8	750	風冷 Ventilated	R134a	2層玻璃層板 2 glass shelves

▲ 應將產品放置在通風良好，四周有足夠散熱空間和乾燥的環境中，不可在室外使用，避免陽光直射和遠離熱源，溫度不能高於 24°C。如晚上未能達到 24°C 以下，須關機。
This Product should install in a ventilated and dry environment. Not for outdoor use. Avoid direct sunlight. Ambient temperature should not be higher than 24°C. Shut down the machine if ambient temperature is higher than 24°C overnight.

產品不斷改良，如有更改，均以實物為準。

Products are subject to change due to enhancements and continuous development.

大理石西餅櫃

Marble Cake Showcase



糕點展示櫃
Pastry Display Cabinet



RS-C1006OD

型號 Model	尺寸 - 闊 × 深 × 高 Dimensions - W × D × H (mm)	溫度範圍 Temperature range (°C)	功率 Power (w)	冷凍系統 Cooling System	制冷劑 Refrigerant	其他 Others
RS-C1006ODC	1800 × 850 × 900	+8 ~ +15		風冷 Ventilated	R134a	-



HG-420FC



HG-320FC

型號 Model	尺寸 - 闊 × 深 × 高 Dimensions - W × D × H (mm)	溫度範圍 Temperature range (°C)	功率 Power (w)	冷凍系統 Cooling System	制冷劑 Refrigerant	其他 Others
HG-220FC	900 × 730 × 1200	+4 ~ +8	700	風冷 Ventilated	R134a	大理石 Marble Panel
HG-320FC	1200 × 730 × 1200	+4 ~ +8	700	風冷 Ventilated	R134a	大理石 Marble Panel
HG-420FC	1500 × 730 × 1200	+4 ~ +8	900	風冷 Ventilated	R134a	大理石 Marble Panel
HG-520FC	1800 × 730 × 1200	+4 ~ +8	1000	風冷 Ventilated	R134a	大理石 Marble Panel

▲ 應將產品放置在通風良好，四周有足夠散熱空間和乾燥的環境中，不可在室外使用，避免陽光直射和遠離熱源，溫度不能高於 24°C。如晚上未能達到 24°C 以下，須關機。
This Product should install in a ventilated and dry environment. Not for outdoor use. Avoid direct sunlight. Ambient temperature should not be higher than 24°C. Shut down the machine if ambient temperature is higher than 24°C overnight.

* 以上產品另有尺寸可以訂造。
Can be tailor made.

產品不斷改良，如有更改，均以實物為準。

Products are subject to change due to enhancements and continuous development.



Q1-15MF



Q2-12MF



Q3-15MF



Q4-15MF



B4-15MF



A4-15MF

型號 Model	尺寸 - 闊 × 深 × 高 Dimensions - W × D × H (mm)	溫度範圍 Temperature range (°C)	功率 Power (w)	冷凍系統 Cooling System	制冷劑 Refrigerant	其他 Others
Q1-12MF	1200 × 850 × 1250	+5 ~ +10	1270	風冷 Ventilated	R134a	-
Q1-15MF	1500 × 850 × 1250	+5 ~ +10	1430	風冷 Ventilated	R134a	-
Q2-12MF	1200 × 850 × 1600	+5 ~ +10	920	風冷 Ventilated	R134a	-
Q2-15MF	1500 × 850 × 1600	+5 ~ +10	1100	風冷 Ventilated	R134a	-
Q3-12MF	1200 × 930 × 1600	+5 ~ +10	900	風冷 Ventilated	R134a	-
Q3-15MF	1500 × 930 × 1600	+5 ~ +10	1100	風冷 Ventilated	R134a	-
Q4-12MF	1200 × 800 × 1280	+5 ~ +10	950	風冷 Ventilated	R134a	-
Q4-15MF	1500 × 800 × 1280	+5 ~ +10	1020	風冷 Ventilated	R134a	-
B4-12MF	1200 × 710 × 1100	+5 ~ +10	530	風冷 Ventilated	R134a	-
B4-15MF	1500 × 710 × 1100	+5 ~ +10	570	風冷 Ventilated	R134a	-
A4-12MF	1200 × 850 × 1220	+5 ~ +10	700	風冷 Ventilated	R134a	-
A4-15MF	1500 × 850 × 1220	+5 ~ +10	750	風冷 Ventilated	R134a	-

* 應將產品放置在通風良好，四周有足夠散熱空間和乾燥的環境中，不可在室外使用，避免陽光直射和遠離熱源，溫度不能高於 24°C。如晚上未能達到 24°C 以下，須關機。
This Product should install in a ventilated and dry environment. Not for outdoor use. Avoid direct sunlight. Ambient temperature should not be higher than 24°C. Shut down the machine if ambient temperature is higher than 24°C overnight.

* 以上產品另有尺寸 (深 730mm) 可以訂造。
Can be tailor made (D 730 mm).


壽司展示櫃 / 西餅展示櫃

Sushi Showcase / Cake Showcase

手動恆溫壽司櫃 Manual thermostat



HG-150L



HG-120LS



HG-120L

糕點展示櫃
Pastry Display Cabinet

型號 Model	尺寸 - 闊 × 深 × 高 Dimensions - W × D × H (mm)	溫度範圍 Temperature range (°C)	功率 Power (w)	冷凍系統 Cooling System	制冷劑 Refrigerant	其他 Others
HG-120LS	1200 × 370 × 510	+5 ~ +10	160	喉冷 Static	R134a	-
HG-150LS	1500 × 370 × 510	+5 ~ +10	160	喉冷 Static	R134a	-
HG-180LS	1800 × 370 × 510	+5 ~ +10	175	喉冷 Static	R134a	不銹鋼 Stainless Steel
HG-120L	1200 × 350 × 340	+5 ~ +10	250	喉冷 Static	R134a	不銹鋼 Stainless Steel
HG-150L	1500 × 350 × 340	+5 ~ +10	350	喉冷 Static	R134a	不銹鋼 Stainless Steel
HG-180L	1800 × 350 × 340	+5 ~ +10	350	喉冷 Static	R134a	不銹鋼 Stainless Steel

* 壽司櫃：壓縮機方向以玻璃趟門方向分左右 / 右邊壓縮機需要訂造。
Compressor is on the left (from chef prospective) as standard. But can be tailor made.



HSG-330FC



HG-750F

型號 Model	尺寸 - 闊 × 深 × 高 Dimensions - W × D × H (mm)	溫度範圍 Temperature range (°C)	功率 Power (w)	冷凍系統 Cooling System	制冷劑 Refrigerant	其他 Others
HSG-230FC	900 × 660 × 1200	+4 ~ +8	375	風冷 Ventilated	R134a	不銹鋼 Stainless Steel
HSG-330FC	1200 × 660 × 1200	+4 ~ +8	375	風冷 Ventilated	R134a	不銹鋼 Stainless Steel
HSG-430FC	1500 × 660 × 1200	+4 ~ +8	375	風冷 Ventilated	R134a	不銹鋼 Stainless Steel
HSG-530FC	1800 × 660 × 1200	+4 ~ +8	375	風冷 Ventilated	R134a	不銹鋼 Stainless Steel
HG-750F	1200 × 730 × 1850	+4 ~ +8	375	風冷 Ventilated	R134a	大理石 Marble Panel
HG-950F	1500 × 730 × 1850	+4 ~ +8	563	風冷 Ventilated	R134a	大理石 Marble Panel
HG-1150F	1800 × 730 × 1850	+4 ~ +8	750	風冷 Ventilated	R134a	大理石 Marble Panel

* 應將產品放置在通風良好，四周有足夠散熱空間和乾燥的環境中，不可在室外使用，避免陽光直射和遠離熱源，溫度不能高於 24°C。如晚上未能達到 24°C 以下，須關機。
This Product should install in a ventilated and dry environment. Not for outdoor use. Avoid direct sunlight. Ambient temperature should not be higher than 24°C. Shut down the machine if ambient temperature is higher than 24°C overnight.

* 以上產品另有尺寸可以訂造。
Can be tailor made.

產品不斷改良，如有更改，均以實物為準。

Products are subject to change due to enhancements and continuous development.



HG-222BFB



HG-322BFB

型號 Model	尺寸 - 闊 × 深 × 高 Dimensions - W × D × H (mm)	溫度範圍 Temperature range (°C)	功率 Power (w)	冷凍系統 Cooling System	制冷劑 Refrigerant	其他 Others
HG-222BFB	900 × 600 × 1200	+4 ~ +8	620	風冷 Ventilated	R134a	大理石 / 不銹鋼 Marble Panel / Stainless Steel
HG-322BFB	1200 × 600 × 1200	+4 ~ +8	650	風冷 Ventilated	R134a	大理石 / 不銹鋼 Marble Panel / Stainless Steel
HG-422BFB	1500 × 600 × 1200	+4 ~ +8	900	風冷 Ventilated	R134a	大理石 / 不銹鋼 Marble Panel / Stainless Steel
HG-522BFB	1800 × 600 × 1200	+4 ~ +8	1000	風冷 Ventilated	R134a	大理石 / 不銹鋼 Marble Panel / Stainless Steel



HG-220FA

型號 Model	尺寸 - 闊 × 深 × 高 Dimensions - W × D × H (mm)	溫度範圍 Temperature range (°C)	功率 Power (w)	冷凍系統 Cooling System	制冷劑 Refrigerant	其他 Others
HG-220FA	900 × 730 × 1200	+4 ~ +8	700	風冷 Ventilated	R134a	大理石 / 不銹鋼 Marble Panel / Stainless Steel
HG-320FA	1200 × 730 × 1200	+4 ~ +8	700	風冷 Ventilated	R134a	大理石 / 不銹鋼 Marble Panel / Stainless Steel
HG-420FA	1500 × 730 × 1200	+4 ~ +8	900	風冷 Ventilated	R134a	大理石 / 不銹鋼 Marble Panel / Stainless Steel
HG-520FA	1800 × 730 × 1200	+4 ~ +8	1000	風冷 Ventilated	R134a	大理石 / 不銹鋼 Marble Panel / Stainless Steel

* 應將產品放置在通風良好，四周有足夠散熱空間和乾燥的環境中，不可在室外使用，避免陽光直射和遠離熱源，溫度不能高於 24°C。如晚上未能達到 24°C 以下，須關機。
This Product should install in a ventilated and dry environment. Not for outdoor use. Avoid direct sunlight. Ambient temperature should not be higher than 24°C. Shut down the machine if ambient temperature is higher than 24°C overnight.

* 以上產品另有尺寸可以訂造。
Can be tailor made.



RS-OA1200



RS-OP1390

型號 Model	尺寸 - 潤 × 深 × 高 Dimensions - W × D × H (mm)	溫度範圍 Temperature range (°C)	功率 Power (w)	冷凍系統 Cooling System	制冷劑 Refrigerant	其他 Others
RS-OA0900	900 × 510 × 1850	+3 ~ +8		風冷 Ventilated	R134a	4 層玻璃層板 4 glass shelves
RS-OA1200	1200 × 510 × 1850	+3 ~ +8		風冷 Ventilated	R134a	4 層玻璃層板 4 glass shelves
RS-OA1800	1800 × 510 × 1850	+3 ~ +8		風冷 Ventilated	R134a	8 層玻璃層板 8 glass shelves
RS-OP1090	1000 × 905 × 2020	+3 ~ +8		風冷 Ventilated	R134a	4 層玻璃層板 4 glass shelves
RS-OP1390	1300 × 905 × 2020	+3 ~ +8		風冷 Ventilated	R134a	4 層玻璃層板 4 glass shelves
RS-OP1990	1900 × 905 × 2020	+3 ~ +8		風冷 Ventilated	R134a	8 層玻璃層板 8 glass shelves
RS-OP2590	2500 × 905 × 2020	+3 ~ +8		風冷 Ventilated	R134a	8 層玻璃層板 8 glass shelves

▲ 應將產品放置在通風良好，四周有足夠散熱空間和乾燥的環境中，不可在室外使用，避免陽光直射和遠離熱源，溫度不能高於 24°C。如晚上未能達到 24°C 以下，須關機。
This Product should install in a ventilated and dry environment. Not for outdoor use. Avoid direct sunlight. Ambient temperature should not be higher than 24°C. Shut down the machine if ambient temperature is higher than 24°C overnight.

▲ 客人需預留去水位。
Need drain outlet.

▲ 靠背請留有空間散熱。
Allow space behind the machine.

產品不斷改良，如有更改，均以實物為準。

Products are subject to change due to enhancements and continuous development.



RT-58L(1R)



RT-215L



RT-235L-2

型號 Model	尺寸 - 闊 × 深 × 高 Dimensions - W × D × H (mm)	溫度範圍 Temperature range (°C)	功率 Power (w)	有效容量 Validity Capacity (L)	冷凍系統 Cooling System	制冷劑 Refrigerant	其他 Others
RT-58L(1R)	425 × 404 × 830	+3 ~ +12	180	61	風冷 Ventilated	R134a	-
RT-215L	515 × 485 × 1595	+3 ~ +12	250	215	風冷 Ventilated	R134a	-
RT-235L-2	515 × 485 × 1835	+3 ~ +12	280	235	風冷 Ventilated	R134a	-

* 雪櫃內外溫差有機會做成玻璃門上水霧，純屬正常。

Temperature difference between ex/internal of the refrigerator may cause moisture on glass door(s), and this is normal.



RTC-72L



ARC-100R



RTW-105L

型號 Model	尺寸 - 闊 × 深 × 高 Dimensions - W × D × H (mm)	溫度範圍 Temperature range (°C)	功率 Power (w)	有效容量 Validity Capacity (L)	冷凍系統 Cooling System	制冷劑 Refrigerant	其他 Others
RTC-72L	450 × 450 × 983	+3 ~ +10	180	72	風冷 Ventilated	R134a	-
ARC-100R	480 × 480 × 1030	+3 ~ +10	180	100	風冷 Ventilated	R134a	-
RTW-105L	695 × 470 × 685	+3 ~ +12	230	105	風冷 Ventilated	R134a	-

▲ 應將產品放置在通風良好，四周有足夠散熱空間和乾燥的環境中，不可在室外使用，避免陽光直射和遠離熱源，溫度不能高於 24°C。如晚上未能達到 24°C 以下，須關機。
This Product should install in a ventilated and dry environment. Not for outdoor use. Avoid direct sunlight. Ambient temperature should not be higher than 24°C. Shut down the machine if ambient temperature is higher than 24°C overnight.

產品不斷改良，如有更改，均以實物為準。

Products are subject to change due to enhancements and continuous development.

冷藏展示櫃 Refrigerated Display Cabinet



RTW-118L



RTW-128L



RTW-40L

型號 Model	尺寸 - 闊 × 深 × 高 Dimensions - W × D × H (mm)	溫度範圍 Temperature range (°C)	功率 Power (w)	有效容量 Validity Capacity (L)	冷凍系統 Cooling System	制冷劑 Refrigerant	其他 Others
RTW-40L	680×575×335	+2 ~ +12	110 / 105	40	風冷 Ventilated	R134a / R600a	-
RTW-128L	685×874×419	+2 ~ +10	110 / 105	128	風冷 Ventilated	R134a / R600a	-
RTW-118L	695×882×417	+2 ~ +12	110 / 105	118	風冷 Ventilated	R134a / R600a	-



RTW-120L



RTS-360L



RTS-390L

型號 Model	尺寸 - 闊 × 深 × 高 Dimensions - W × D × H (mm)	溫度範圍 Temperature range (°C)	功率 Power (w)	有效容量 Validity Capacity (L)	冷凍系統 Cooling System	制冷劑 Refrigerant	其他 Others
RTW-120L	702×568×686	+3 ~ +10	230 / 160	120	風冷 Ventilated	R134a / R600a	-
RTW-360L	876×945×1520	+3 ~ +10	1400 / 1300	360	風冷 Ventilated	R404a / R290	-
RTW-390L	920×947×1510	+3 ~ +10	1400 / 1300	390	風冷 Ventilated	R404a / R290	-

▲ 應將產品放置在通風良好，四周有足夠散熱空間和乾燥的環境中，不可在室外使用，避免陽光直射和遠離熱源，溫度不能高於 24°C。如晚上未能達到 24°C 以下，須關機。
This Product should install in a ventilated and dry environment. Not for outdoor use. Avoid direct sunlight. Ambient temperature should not be higher than 24°C. Shut down the machine if ambient temperature is higher than 24°C overnight.

產品不斷改良，如有更改，均以實物為準。

Products are subject to change due to enhancements and continuous development.

丹麥進口展示櫃

Danmark Imported Refrigerated Display Cabinet

VESTFROST
SOLUTIONS



FKG-311



FKG-370



FKG-371



NFG-309



CFS 344 STEEL



Refrigerated Display Cabinet
冷藏展示櫃

型號 Model	尺寸 - 濶 × 深 × 高 Dimensions - W × D × H (mm)	溫度範圍 Temperature range (°C)	功率 Power (w)	有效容量 Validity Capacity (L)	冷凍系統 Cooling System	制冷劑 Refrigerant	其他 Others
FKG-311	595 × 595 × 1550	+3 ~ +10	250	281	風冷 Ventilated	R134a / R600a	櫃內照明 Interior Lighting
FKG-370	595 × 595 × 1850	+3 ~ +10	350	347	風冷 Ventilated	R134a / R600a	櫃內照明 Interior Lighting
FKG-371	595 × 595 × 1850	+3 ~ +10	350	351	風冷 Ventilated	R134a / R600a	櫃內照明 Interior Lighting
NFG-309	595 × 595 × 1850	-25 ~ -16	680	282	風冷 Ventilated	R404a	櫃內照明 Interior Lighting
CFS 344 STEEL	595 × 595 × 1850	-25 ~ -16	180 / 140	310	明管直冷 Exposed Pipes Static	R134a / R600a	-

* 雪櫃內外溫差有機會做成玻璃門上水霧，純屬正常。

Temperature difference between ex/internal of the refrigerator may cause moisture on glass door(s), and this is normal.



M85



M95



M150



M180



M210

型號 Model	尺寸 - 濶 × 深 × 高 Dimensions - W × D × H (mm)	溫度範圍 Temperature range (°C)	功率 Power (w)	有效容量 Validity Capacity (L)	冷凍系統 Cooling System	制冷劑 Refrigerant	其他 Others
M85	493 × 587 × 840	+2 ~ +10	96	124	風冷 Ventilated	R600a	櫃內照明 Interior Lighting
M95	595 × 562 × 820	+2 ~ +10	100	146	風冷 Ventilated	R600a	櫃內照明 Interior Lighting
M150	595 × 595 × 1550	+3 ~ +10	250	281	風冷 Ventilated	R134a / R600a	櫃內照明 Interior Lighting
M180	595 × 595 × 1850	+3 ~ +10	350	351	風冷 Ventilated	R134a / R600a	櫃內照明 Interior Lighting
M210	595 × 595 × 2000	+3 ~ +10	570	379	風冷 Ventilated	R600a	櫃內照明 Interior Lighting

* 接水槽設計，防止因箱內外溫差引致玻璃門的凝露水珠滴落地面，保持地面清潔及乾爽。

Utilizing hot air from the compressor to reduce moisture on the glass door.

* 雪櫃內外溫差有機會做成玻璃門上水霧，純屬正常。

Temperature difference between ex/internal of the refrigerator may cause moisture on glass door(s), and this is normal.

產品不斷改良，如有更改，均以實物為準。

Products are subject to change due to enhancements and continuous development.

Vinvaultz

法國 · 名望



VZ12BHK



VZ45BDBU



VZ125BDHK



VZ168BDHK

Refrigerated Display Cabinet
冷藏展示櫃

系列名稱 Model	尺寸 - 潤 × 深 × 高 Dimensions - W × D × H (mm)	溫度範圍 Temperature range (°C)	可放瓶數 No. bottle (瓶 bottle)	層數 No of Shelves	功率 Power (w)	重量 Weight (kg)	功能 Features
VZ12BHK Grand Cru Classe 單溫酒櫃	252 × 515 × 615 mm	+8 ~ +18	12	6	75	12	<ul style="list-style-type: none"> 防紫外線玻璃門 電子恆溫控制 內部照明系統 靜音設計
VZ18BHK Grand Cru Classe 單溫酒櫃	355 × 515 × 648 mm	+8 ~ +18	18	6	75	15	
VZ45BDBU Pro Black 系列 雙溫區酒櫃	595 × 575 × 820 mm	+5 ~ +22 (上下層獨立調校)	45	2 (上層) 3 (下層)	160	49	
VZ125BDHK Pro Black 系列 雙溫區酒櫃	595 × 575 × 1768 mm	+5 ~ +22 (上下層獨立調校)	125	4 (上層) 11 (下層)	160	87	
VZ168BDHK Pro Black 系列 雙溫區酒櫃	595 × 680 × 1768 mm	+5 ~ +22 (上下層獨立調校)	168	4 (上層) 11 (下層)	160	97	<ul style="list-style-type: none"> 內置白色 LED 燈, 可選不同燈光開關模式 保安門鎖及關門提示 櫟木層架令震動減至最低



VZ46BHK



VZ120BHK



VZ166BHK



VZ168BDHK

Incurvé 型格弧門系列

系列名稱 Model	尺寸 - 潤 × 深 × 高 Dimensions - W × D × H (mm)	溫度範圍 Temperature range (°C)	可放瓶數 No. bottle (瓶 bottle)	層數 No of Shelves	功率 Power (w)	重量 Weight (kg)	功能 Features
VZ46BHK 單溫區酒櫃	595 × 630 × 830 mm	+5 ~ +18	46	4	180	44	<ul style="list-style-type: none"> VIN™ 防震壓縮機系統 型格弧型玻璃門 內置藍色 LED 燈 保安門鎖 櫟木層架令震動減至最低
VZ120BHK 單溫區酒櫃	595 × 725 × 1393 mm	+5 ~ +18	120	6	180	75	
VZ166BHK 單溫區酒櫃	595 × 725 × 1760 mm	+5 ~ +18	166	8	180	90	
VZ150BDHK 雙溫區酒櫃	595 × 725 × 1760 mm	+5 ~ +18 (上下層獨立調校)	150	4 (上層) 4 (下層)	160	90	

產品不斷改良, 如有更改, 均以實物為準。

Products are subject to change due to enhancements and continuous development.

臺灣進口冷藏展示櫃 (上置機頭)

Taiwan Imported Refrigerated Display Cabinet (Compressor on top)



高效能鍍膜發熱防霧玻璃
產品展示更清晰
Multi-paned heated glass

Refrigerated Display Cabinet
冷藏展示櫃



RS-S2002C / RS-S2002F



RS-S2003C / RS-S2004F



RS-S2009C / RS-S2010F

型號 Model	尺寸 - 潤 × 深 × 高 Dimensions - W × D × H (mm)	溫度範圍 Temperature range (°C)	功率 Power (w)	有效容量 Validity Capacity (L)	冷凍系統 Cooling System	制冷劑 Refrigerant	其他 Others
RS-S2002C	640 × 700 × 2040	+3 ~ +8	440	500	風冷 Ventilated	R134a	4 塊層板, 櫃內照明 4 adjustable shelves, Interior Lighting
RS-S2002F	640 × 700 × 2040	-18 ~ -10	770	500	風冷 Ventilated	R404a	4 塊層板, 櫃內照明 4 adjustable shelves, Interior Lighting
RS-S2003C	1260 × 700 × 2040	+3 ~ +8	770	970	風冷 Ventilated	R134a	10 塊層板, 櫃內照明 10 adjustable shelves, Interior Lighting
RS-S2004F	1260 × 700 × 2040	-18 ~ -10	1210	970	風冷 Ventilated	R404a	10 塊層板, 櫃內照明 10 adjustable shelves, Interior Lighting
RS-S2009C	1870 × 700 × 2040	+3 ~ +8	880	1455	風冷 Ventilated	R134a	15 塊層板, 櫃內照明 15 adjustable shelves, Interior Lighting
RS-S2010F	1870 × 700 × 2040	-18 ~ -10	1320	1455	風冷 Ventilated	R404a	15 塊層板, 櫃內照明 15 adjustable shelves, Interior Lighting

▲ 雪櫃頂部請預留 200 mm 空間散熱。
Allow at least 200 mm clearance from the ceiling.

* 雪櫃內外溫差有機會做成玻璃門上水霧, 純屬正常。
Temperature difference between ex/internal of the refrigerator may cause moisture on glass door(s), and this is normal.

產品不斷改良, 如有更改, 均以實物為準。

Products are subject to change due to enhancements and continuous development.

臺灣進口冷藏展示櫃

Taiwan Imported Refrigerated Display Cabinet



RS-S1014BC



RS-S1014A



趟門設計
Slide door



RS-S2005C

Refrigerated Display Cabinet
冷藏展示櫃

型號 Model	尺寸 - 濶 × 深 × 高 Dimensions - W × D × H (mm)	溫度範圍 Temperature range (°C)	功率 Power (w)	有效容量 Validity Capacity (L)	冷凍系統 Cooling System	制冷劑 Refrigerant	其他 Others
RS-S1014BC	600×620×1580	+3 ~ +8	400	320	風冷 Ventilated	R134a	4 塊層板, 櫃內照明 4 adjustable shelves, Interior Lighting
RS-S1014A	600×620×1890	+3 ~ +8	440	407	風冷 Ventilated	R134a	4 塊層板, 櫃內照明 4 adjustable shelves, Interior Lighting
RS-S2005C (趟門)	1260×800×2040	+3 ~ +8	770	970	風冷 Ventilated	R134a	10 塊層板, 櫃內照明 10 adjustable shelves, Interior Lighting
RS-S2011C (趟門)	1870×800×2040	+3 ~ +8	880	1400	風冷 Ventilated	R134a	10 塊層板, 櫃內照明 10 adjustable shelves, Interior Lighting

* 雪櫃內外溫差有機會做成玻璃門上水霧, 純屬正常。

Temperature difference between ex/internal of the refrigerator may cause moisture on glass door(s), and this is normal.



RS-S2009UNC / RS-S2010UNF



RS-S2003UNC / RS-S2004UNF

高效能鍍膜發熱防霧玻璃
產品展示更清晰
Multi-paned heated glass



型號 Model	尺寸 - 濶 × 深 × 高 Dimensions - W × D × H (mm)	溫度範圍 Temperature range (°C)	功率 Power (w)	有效容量 Validity Capacity (L)	冷凍系統 Cooling System	制冷劑 Refrigerant	其他 Others
RS-S2003UNC	1260×800×2040	+3 ~ +8	770	970	風冷 Ventilated	R134a	10 塊層板, 櫃內照明 10 adjustable shelves, Interior Lighting
RS-S2004UNF	1260×800×2040	-18 ~ -10	1210	970	風冷 Ventilated	R404a	10 塊層板, 櫃內照明 10 adjustable shelves, Interior Lighting
RS-S2009UNC	1870×800×2040	+3 ~ +8	880	1455	風冷 Ventilated	R134a	15 塊層板, 櫃內照明 15 adjustable shelves, Interior Lighting
RS-S2010UNF	1870×800×2040	-18 ~ -10	1320	1455	風冷 Ventilated	R404a	15 塊層板, 櫃內照明 15 adjustable shelves, Interior Lighting

* 接水槽設計, 防止因箱內外溫差引致玻璃門的凝露水珠滴落地面, 保持地面清潔及乾爽。

Utilizing hot air from the compressor to reduce moisture on the glass door.

* 雪櫃內外溫差有機會做成玻璃門上水霧, 純屬正常。

Temperature difference between ex/internal of the refrigerator may cause moisture on glass door(s), and this is normal.

產品不斷改良, 如有更改, 均以實物為準。

Products are subject to change due to enhancements and continuous development.



LG4-238F-2



LG4-288F



LG4-318F-2

型號 Model	尺寸*1- 濶 × 深 × 高 Dimensions*1 - W × D × H (mm)	溫度範圍 Temperature range (°C)	功率 Power (w)	有效容量 Validity Capacity (L)	冷凍系統 Cooling System	制冷劑 Refrigerant	其他 Others
LG4-238F-2	830×510×1305	+3 ~ +10	200	238	風冷 Ventilated	R134a	3 塊層板 3 shelves
LG4-138F	510×520×1305	+3 ~ +10	125	138	風冷 Ventilated	R134a	3 塊層板, 另有黑框款式 3 shelves, version in black also
LG4-188F	540×515×1510	+3 ~ +10	140	188	風冷 Ventilated	R134a	3 塊層板, 另有黑框款式 3 shelves, version in black also
LG4-298F	540×585×1860	+3 ~ +10	240	298	風冷 Ventilated	R134a	4 塊層板, 另有黑框款式 4 shelves, version in black also
LG4-288F	600×575×1670	+3 ~ +10	240	288	風冷 Ventilated	R134a	4 塊層板, 另有黑框款式 4 shelves, version in black also
LG4-318F	600×585×1860	+3 ~ +10	280	318	風冷 Ventilated	R134a	4 塊層板, 另有黑框款式 4 shelves, version in black also
LG4-360F	660×615×1870	+3 ~ +10	310	360	風冷 Ventilated	R134a	4 塊層板, 另有黑框款式 4 shelves, version in black also
LG4-318F-2 (上下門)	600×585×1860	+3 ~ +10	280	318	風冷 Ventilated	R134a	4 塊層板, 另有黑框款式 4 shelves, version in black also
LG4-360F-2 (上下門)	660×615×1870	+3 ~ +10	310	360	風冷 Ventilated	R134a	4 塊層板, 另有黑框款式 4 shelves, version in black also

* 雪櫃內外溫差有機會做成玻璃門上水霧，純屬正常。
Temperature difference between ex/internal of the refrigerator may cause moisture on glass door(s), and this is normal.

*1 以上尺寸不包括門把。
Dimensions not include door handles.

立式風冷單門 / 雙門冷藏展示櫃

Vertical Air-cooled Single-door / Two-door Refrigerated Display Cabinet



LG4-238FC-2



自動回力門 省力又環保
Auto-reverse door



櫃頂燈箱
Lightbox on top

Refrigerated Display Cabinet
冷藏展示櫃



LG4-500LFC-2



LG4-518LFC-2



LG4-828LFC-2

型號 Model	尺寸 *1 - 濶 × 深 × 高 Dimensions*1 - W × D × H (mm)	溫度範圍 Temperature range (°C)	功率 Power (w)	有效容量 Validity Capacity (L)	冷凍系統 Cooling System	制冷劑 Refrigerant	其他 Others
LG4-238FC-2	830 × 455 × 1265	+3 ~ +10	230	238	風冷 Ventilated	R134a	3 塊層板, 櫃內照明 3 shelves, Interior Lighting
LG4-500LFC-2	890 × 545 × 1850	+3 ~ +10	530	500	風冷 Ventilated	R134a	8 塊層板, 櫃內照明 8 shelves, Interior Lighting
LG4-518LFC-2	890 × 630 × 2025	+3 ~ +10	530	518	風冷 Ventilated	R134a	8 塊層板, 櫃內照明 8 shelves, Interior Lighting
LG4-688LFC-2	1165 × 630 × 2025	+3 ~ +10	600	688	風冷 Ventilated	R134a	8 塊層板, 櫃內照明 8 shelves, Interior Lighting
LG4-828LFC-2	1380 × 630 × 2025	+3 ~ +10	640	828	風冷 Ventilated	R134a	8 塊層板, 櫃內照明 8 shelves, Interior Lighting

* 雪櫃內外溫差有機會做成玻璃門上水霧, 純屬正常。

Temperature difference between ex/internal of the refrigerator may cause moisture on glass door(s), and this is normal.

*1 以上尺寸深度不包括燈箱 (突出 25mm)。

Depth dimensions not include light box (25mm).

產品不斷改良, 如有更改, 均以實物為準。

Products are subject to change due to enhancements and continuous development.

立式直冷冷藏展示櫃

Refrigerated Display Cabinet



LG4-608LF-2



LG4-288LF



櫃頂燈箱
Lightbox on top

型號 Model	尺寸*1*2 - 闊 × 深 × 高 Dimensions*1*2 - W × D × H (mm)	溫度範圍 Temperature range (°C)	功率 Power (w)	有效容量 Validity Capacity (L)	冷凍系統 Cooling System	制冷劑 Refrigerant	其他 Others
LG4-188LF	540 × 485 × 1750	+3 ~ +10	140	188	風冷 Ventilated	R134a	4 塊層板, 櫃內照明 4 shelves, Interior Lighting
LG4-218LF	540 × 515 × 1840	+3 ~ +10	140	218	風冷 Ventilated	R134a	4 塊層板, 櫃內照明 4 shelves, Interior Lighting
LG4-288LF	600 × 575 × 1910	+3 ~ +10	240	288	風冷 Ventilated	R134a	4 塊層板, 櫃內照明 4 shelves, Interior Lighting
LG4-338LF	600 × 625 × 2060	+3 ~ +10	280	338	風冷 Ventilated	R134a	4 塊層板, 櫃內照明 4 shelves, Interior Lighting
LG4-383LF	660 × 625 × 2020	+3 ~ +10	310	383	風冷 Ventilated	R134a	4 塊層板, 櫃頂燈箱 4 shelves, lightbox on top
LG4-510LF-2	1020 × 625 × 1885	+3 ~ +10	270	510	風冷 Ventilated	R134a	8 塊層板, 櫃內照明 8 shelves, Interior Lighting
LG4-608LF-2	1080 × 625 × 2025	+3 ~ +10	320	608	風冷 Ventilated	R134a	8 塊層板, 櫃內照明 8 shelves, Interior Lighting
LG4-768LF-2	1260 × 625 × 2085	+3 ~ +10	330	768	風冷 Ventilated	R134a	8 塊層板, 櫃內照明 8 shelves, Interior Lighting
LG4-1330LFII-3	1825 × 700 × 2050	+3 ~ +10	561	1330	風冷 Ventilated	R134a	12 塊層板, 櫃內照明 12 shelves, Interior Lighting

* 雪櫃內外溫差有機會做成玻璃門上水霧, 純屬正常。

Temperature difference between ex/internal of the refrigerator may cause moisture on glass door(s), and this is normal.

*1 以上尺寸不包括門把。

Dimensions not include door handles.

*2 以上尺寸深度不包括燈箱 (突出 25mm)。

Depth dimensions not include light box (25mm).



LG4-360LF



LG4-538LF-2



LG4-638LF-2

型號 Model	尺寸*1*2 - 闊 × 深 × 高 Dimensions*1*2 - W × D × H (mm)	溫度範圍 Temperature range (°C)	功率 Power (w)	有效容量 Validity Capacity (L)	冷凍系統 Cooling System	制冷劑 Refrigerant	其他 Others
LG4-298LF	600 × 605 × 1950	+3 ~ +10	240	298	風冷 Ventilated	R134a	4 塊層板, 櫃內照明 4 shelves, Interior Lighting
LG4-360LF	600 × 615 × 2100	+3 ~ +10	310	360	風冷 Ventilated	R134a	4 塊層板, 櫃內照明 4 shelves, Interior Lighting
LG4-538LF-2	1020 × 625 × 1885	+3 ~ +10	270	538	風冷 Ventilated	R134a	8 塊層板, 櫃內照明 8 shelves, Interior Lighting
LG4-638LF-2	1080 × 625 × 2025	+3 ~ +10	320	638	風冷 Ventilated	R134a	8 塊層板, 櫃內照明 8 shelves, Interior Lighting
LG4-818LF-2	1260 × 625 × 2085	+3 ~ +10	330	818	風冷 Ventilated	R134a	8 塊層板, 櫃內照明 8 shelves, Interior Lighting

* 雪櫃內外溫差有機會做成玻璃門上水霧, 純屬正常。

Temperature difference between ex/internal of the refrigerator may cause moisture on glass door(s), and this is normal.

*1 以上尺寸不包括門把。

Dimensions not include door handles.

*2 以上尺寸深度不包括燈箱 (突出 25mm)。

Depth dimensions not include light box (25mm).

產品不斷改良, 如有更改, 均以實物為準。

Products are subject to change due to enhancements and continuous development.

桌上型展示雪櫃 Table Top Refrigerated Display



SC-85



RT-58L(1R)



LSD-55



RTD-49L



SC-50

型號 Model	尺寸 - 闊 × 深 × 高 Dimensions - W × D × H (mm)	溫度範圍 Temperature range (°C)	功率 Power (w)	有效容量 Validity Capacity (L)	冷凍系統 Cooling System	制冷劑 Refrigerant	其他 Others
SC-85	470 × 530 × 830	+3 ~ +10	105	85	風冷 Ventilated	R134a	-
RT-58L(1R)	425 × 404 × 830	+3 ~ +10	180	61	風冷 Ventilated	R134a	-
LSD-55	570 × 530 × 533	-18 ~ -10	150	55	直冷 Static	R134a	防霧玻璃門 Multi-paned heated glass
RTD-49L	620 × 575 × 552	-20 ~ -10	160	55	風冷 Ventilated	R290	防霧玻璃門 Multi-paned heated glass
SC-50	445 × 465 × 520	+4 ~ +12	100	52	風冷 Ventilated	R134a	-

* 雪櫃內外溫差有機會做成玻璃門上水霧，純屬正常。
Temperature difference between ex/internal of the refrigerator may cause moisture on glass door(s), and this is normal.

冷凍趟門玻璃展示櫃 Frozen Door Glass Display Cabinet



SD-360JY



XS-208Y / XS-328Y



WD4-538

型號 Model	尺寸 - 闊 × 深 × 高 Dimensions - W × D × H (mm)	溫度範圍 Temperature range (°C)	功率 Power (w)	有效容量 Validity Capacity (L)	冷凍系統 Cooling System	制冷劑 Refrigerant	其他 Others
SD-360JY	1240 × 710 × 860	-18 ~ -10	320	360	直冷 Static	R134a	-
XS-208Y	890 × 620 × 910	-18 ~ -10	160	208	直冷 Static	R134a	-
XS-328Y	1243 × 620 × 910	-18 ~ -10	160	328	直冷 Static	R134a	-
WD4-538	1475 × 765 × 895	-18 ~ -10	550	500	直冷 Static	R134a	-

▲ 請保持地面清潔及乾爽。
Keep the floor clean and dry.

* 雪櫃內外溫差有機會做成玻璃門上水霧，純屬正常。
Temperature difference between ex/internal of the refrigerator may cause moisture on glass door(s), and this is normal.

產品不斷改良，如有更改，均以實物為準。

Products are subject to change due to enhancements and continuous development.



SD-288(平底)



SD-328A (平底)



XS-200



SD-35



SD-50

型號 Model	尺寸 - 闊 × 深 × 高 Dimensions - W × D × H (mm)	溫度範圍 Temperature range (°C)	功率 Power (w)	有效容量 Validity Capacity (L)	冷凍系統 Cooling System	制冷劑 Refrigerant	其他 Others
SD-35	450×410×760	-18 ~ 0	90	35	直冷 Static	R134a	-
SD-50	560×410×760	-18 ~ 0	90	50	直冷 Static	R134a	-
SD-55	720×330×800	-18 ~ 0	90	55	直冷 Static	R134a	-
W-80 (平底)	400×655×865	-18 ~ 0	115	70	直冷 Static	R134a	-
SD-103 (平底)	550×550×865	-18 ~ 0	126	103	直冷 Static	R134a	1 吊籃 1 basket
SD-198 (平底)	990×550×865	-18 ~ 0	136	198	直冷 Static	R134a	1 吊籃 1 basket
SD-218 (平底)	1090×550×865	-18 ~ 0	136	218	直冷 Static	R134a	1 吊籃 1 basket
SD-288 (平底)	1260×620×865	-18 ~ 0	146	288	直冷 Static	R134a	1 吊籃 1 basket
SD-328 (平底)	1380×620×865	-18 ~ 0	215	328	直冷 Static	R134a	1 吊籃 1 basket
XS-200	865×545×784	-18 ~ 0	140	200	直冷 Static	R134a	-
SD-288A (平底)	1060×660×870	-18 ~ 0	215	288	直冷 Static	R134a	1 吊籃 1 basket
SD-328A (平底)	1260×660×870	-18 ~ 0	260	328	直冷 Static	R134a	1 吊籃 1 basket
SD-400A (平底)	1380×660×870	-18 ~ 0	300	400	直冷 Static	R134a	1 吊籃 1 basket
SD-468 (平底)	1560×660×870	-18 ~ 0	300	468	直冷 Static	R134a	1 吊籃 1 basket

▲ 請保持地面清潔及乾爽。
Keep the floor clean and dry.

* 雪櫃內外溫差有機會做成玻璃門上水霧，純屬正常。
Temperature difference between ex/internal of the refrigerator may cause moisture on glass door(s), and this is normal.

產品不斷改良，如有更改，均以實物為準。


Products are subject to change due to enhancements and continuous development.

丹麥進口冷凍雪櫃 Danish Import Chest Freezer

VESTFROST
SOLUTIONS



AB-271



AB-506



AB-396

型號 Model	尺寸 - 闊 × 深 × 高 Dimensions - W × D × H (mm)	溫度範圍 Temperature range (°C)	功率 Power (w)	有效容量 Validity Capacity (L)	冷凍系統 Cooling System	制冷劑 Refrigerant	其他 Others
AB-108	550×550×825	-24 ~ -17	75	101	直冷 Static	R600a	可配吊籃 optional basket
AB-271	920×650×850	-24 ~ -17	130	248	直冷 Static	R600a	可配吊籃 optional basket
AB-396	1260×650×850	-24 ~ -17	145	362	直冷 Static	R600a	可配吊籃 optional basket
AB-506	1560×650×850	-24 ~ -17	190	464	直冷 Static	R600a	可配吊籃 optional basket



IKG-505



VT-146 / VT-406

型號 Model	尺寸 - 闊 × 深 × 高 Dimensions - W × D × H (mm)	溫度範圍 Temperature range (°C)	功率 Power (w)	有效容量 Validity Capacity (L)	冷凍系統 Cooling System	制冷劑 Refrigerant	其他 Others
IKG-275	920×600×905	-24 ~ -18	260	210	直冷 Static	R134a/ R600a	可配吊籃 optional basket
IKG-405	1260×600×905	-24 ~ -18	300	307	直冷 Static	R134a/ R600a	可配吊籃 optional basket
IKG-505	1560×600×905	-24 ~ -18	320	394	直冷 Static	R134a/ R290a	可配吊籃 optional basket
VT-146	720×695×885	-45 ~ -10	300	133	直冷 Static	R404a	可配吊籃 optional basket
VT-306	1260×695×885	-45 ~ -10	400	284	直冷 Static	R404a	可配吊籃 optional basket
VT-406	1560×695×885	-45 ~ -10	400	368	直冷 Static	R404a	可配吊籃 optional basket
VT-147	720×695×850	-60 ~ -30	360	133	直冷 Static	Nature R	可配吊籃 optional basket
VT-307	1260×695×850	-60 ~ -30	360	284	直冷 Static	Nature R	可配吊籃 optional basket

⚠ 請保持地面清潔及乾爽。
Keep the floor clean and dry.

* 雪櫃內外溫差有機會做成玻璃門上水霧，純屬正常。

Temperature difference between ex/internal of the refrigerator may cause moisture on glass door(s), and this is normal.

產品不斷改良，如有更改，均以實物為準。

Products are subject to change due to enhancements and continuous development.

臥式冷凍雪櫃
Chest Freezer

卧式冷凍雪櫃系列

Chest Freezer Series



BD-62FA



BD-155



BD-180

型號 Model	尺寸 - 闊 × 深 × 高 Dimensions - W × D × H (mm)	溫度範圍 Temperature range (°C)	功率 Power (w)	有效容量 Validity Capacity (L)	冷凍系統 Cooling System	制冷劑 Refrigerant	其他 Others
BD-62FA	405 × 605 × 865	-18 ~ 0	93	63	直冷 Static	R134a/ R600a	-
BD-102	616 × 560 × 830	-18 ~ 0	103	102	直冷 Static	R600a	-
BD-155	815 × 560 × 830	-18 ~ 0	112	155	直冷 Static	R600a	-
BD-180	865 × 570 × 830	-18 ~ 0	128	180	直冷 Static	R600a	-



BD-215



BD-302

型號 Model	尺寸 - 闊 × 深 × 高 Dimensions - W × D × H (mm)	溫度範圍 Temperature range (°C)	功率 Power (w)	有效容量 Validity Capacity (L)	冷凍系統 Cooling System	制冷劑 Refrigerant	其他 Others
BD-215	985 × 560 × 830	-18 ~ 0	145	215	直冷 Static	R134a	-
BD-302	1160 × 635 × 830	-18 ~ 0	205	302	直冷 Static	R134a	-

▲ 請保持地面清潔及乾爽。
Keep the floor clean and dry.

卧式冷凍雪櫃系列

Chest Freezer Series



卧式冷凍雪櫃
Chest Freezer

BD-308

BD-218

型號 Model	尺寸 *1- 闊 × 深 × 高 Dimensions*1 - W × D × H (mm)	溫度範圍 Temperature range (°C)	功率 Power (w)	有效容量 Validity Capacity (L)	冷凍系統 Cooling System	制冷劑 Refrigerant	其他 Others
BD-198	952 × 545 × 860	-18 ~ 0	120	198	直冷 Static	R134a	1 吊籃 1 basket
BD-218	760 × 670 × 860	-18 ~ 0	144	218	直冷 Static	R134a	1 吊籃 1 basket
BD-268A	910 × 670 × 860	-18 ~ 0	167	268	直冷 Static	R134a	1 吊籃 1 basket
BD-308	1095 × 670 × 920	-18 ~ 0	187	308	直冷 Static	R134a	1 吊籃 1 basket
BD-358	1260 × 670 × 860	-18 ~ 0	215	358	直冷 Static	R134a	1 吊籃 1 basket
BD-468	1360 × 670 × 860	-18 ~ 0	240	468	直冷 Static	R134a	1 吊籃 1 basket

▲ 請保持地面清潔及乾爽。
Keep the floor clean and dry.

*1 以上尺寸不包括門把 (突出 45mm)。
Depth dimensions not include door handles (45mm).

產品不斷改良，如有更改，均以實物為準。

Products are subject to change due to enhancements and continuous development.



BD-1650 II-3

型號 Model	尺寸 - 闊 × 深 × 高 Dimensions - W × D × H (mm)	溫度範圍 Temperature range (°C)	功率 Power (w)	有效容量 Validity Capacity (L)	冷凍系統 Cooling System	制冷劑 Refrigerant	其他 Others
BD-680 II-2	2100×740×940	-18 ~ 0	390	680	直冷 Static	R134a	2 吊籃 2 baskets
BD-800 II-2	2200×740×940	-18 ~ 0	390	800	直冷 Static	R134a	2 吊籃 2 baskets
BD-1000 II-2	2430×790×940	-18 ~ 0	518	1000	直冷 Static	R134a	2 吊籃 2 baskets
BD-1650 II-3	3100×890×940	-18 ~ 0	706	1650	直冷 Static	R134a	2 吊籃 2 baskets



BD-580-2



BD-70



BD-328-1 (平底)

型號 Model	尺寸 - 闊 × 深 × 高 Dimensions - W × D × H (mm)	溫度範圍 Temperature range (°C)	功率 Power (w)	有效容量 Validity Capacity (L)	冷凍系統 Cooling System	制冷劑 Refrigerant	其他 Others
BD-70	405×565×865	-18 ~ 0	123	70	直冷 Static	R134a	-
BD-103	540×565×865	-18 ~ 0	139	103	直冷 Static	R134a	-
BD-268-1 (平底)	1130×580×920	-18 ~ 0	157	268	直冷 Static	R134a	1 吊籃 1 basket
BD-328-1 (平底)	1245×680×920	-18 ~ 0	162	328	直冷 Static	R134a	1 吊籃 1 basket
BD-508-2	1595×680×940	-18 ~ 0	259	508	直冷 Static	R134a	1 吊籃 1 basket
BD-580-2	1715×740×940	-18 ~ 0	306	580	直冷 Static	R134a	2 吊籃 2 baskets

▲ 請保持地面清潔及乾爽。
Keep the floor clean and dry.

超市海鮮陳列櫃 Supermarket Seafood Showcase



SD-568 / SD-586 / SD-600-II



SD-170 / SD-208A / SD-240



DLCD-18J

超市冷藏櫃
Supermarket Freezer

型號 Model	尺寸 - 闊 × 深 × 高 Dimensions - W × D × H (mm)	溫度範圍 Temperature range (°C)	功率 Power (w)	有效容量 Validity Capacity (L)	冷凍系統 Cooling System	制冷劑 Refrigerant	其他 Others
SD-568	1410×810×890	0 ~ -12	230	568	直冷 Static	R134a	-
SD-586	1610×810×890	0 ~ -12	230	586	直冷 Static	R134a	-
SD-600-II	1810×810×890	0 ~ -12	440	600	直冷 Static	R134a	-
SD-170	1410×810×815	0 ~ -12	186	170	直冷 Static	R134a	備有斜台款式
SD-208A	1610×810×815	0 ~ -12	186	208	直冷 Static	R134a	備有斜台款式
SD-240	1810×810×815	0 ~ -12	215	240	直冷 Static	R134a	備有斜台款式
DLCD-18J	1800×800×1865	0 ≤ t ≤ 10 ~ -6 ≤ t ≤ 5	480	880			

▲ 請保持地面清潔及乾爽。
Keep the floor clean and dry.

產品不斷改良，如有更改，均以實物為準。

Products are subject to change due to enhancements and continuous development.



KIMPO



DOKDO



IMUS



SYDNEY



FRISCO

型號 Model	尺寸 - 闊 × 深 × 高 Dimensions - W × D × H (mm)	溫度範圍 Temperature range (°C)	功率 Power (w)	有效容量 Validity Capacity (L)	冷凍系統 Cooling System	制冷劑 Refrigerant	其他 Others
KIMPO1000	900 × 695 × 1250	+3 ~ +10	1046	120	風冷 Ventilated	R404a	2 塊層板 2 shelves
KIMPO1200	1200 × 695 × 1250	+3 ~ +10	1396	160	風冷 Ventilated	R404a	2 塊層板 2 shelves
DOKDO1000	915 × 760 × 1960	+5 ~ +10	990	136	風冷 Ventilated	R404a	4 塊層板 4 shelves
DOKDO1200	1220 × 760 × 1960	+5 ~ +10	1318	180	風冷 Ventilated	R404a	4 塊層板 4 shelves
DOKDO1000	995 × 644 × 1960	+40 ~ +50	-	136	風冷 Ventilated	R404a	4 塊層板 4 shelves
DOKDO1200	1300 × 644 × 1960	+40 ~ +50	-	180	風冷 Ventilated	R404a	4 塊層板 4 shelves
IMUS1000	1068 × 835 × 1830	-20 ~ -18	722	323	風冷 Ventilated	R404a	4 塊層板 4 shelves
IMUS1500	1600 × 835 × 1830	-20 ~ -18	722	479	風冷 Ventilated	R404a	4 塊層板 4 shelves
SYDNEY1200	1250 × 1175 × 1170	-2 ~ +2	640	190	風冷 Ventilated	R404a	-
SYDNEY1800	1875 × 1175 × 1170	-2 ~ +2	960	285	風冷 Ventilated	R404a	-
SYDNEY2500	2500 × 1175 × 1170	-2 ~ +2	1280	380	風冷 Ventilated	R404a	-
FRISCO1800	1875 × 905 × 1200	-2 ~ +2	1222	397	直冷 Static	R404a	-
FRISCO2500	2500 × 905 × 1200	-2 ~ +2	1628	530	直冷 Static	R404a	-
FRISCO3000	3125 × 905 × 1200	-2 ~ +2	2035		直冷 Static	R404a	-

▲ 應將產品放置在通風良好，四周有足夠散熱空間和乾燥的環境中，不可在室外使用，避免陽光直射和遠離熱源，溫度不能高於 24°C。如晚上未能達到 24°C 以下，須關機。
This product should install in a ventilated and dry environment. Not for outdoor use. Avoid direct sunlight. Ambient temperature should not be higher than 24°C. Shut down the machine if ambient temperature is higher than 24°C overnight.

產品不斷改良，如有更改，均以實物為準。

Products are subject to change due to enhancements and continuous development.

韓國進口超市冷藏櫃 Korean Import Supermarket Freezer



LAVAL



LAVAL (G)

型號 Model	尺寸 - 闊 × 深 × 高 Dimensions - W × D × H (mm)	溫度範圍 Temperature range (°C)	功率 Power (w)	有效容量 Validity Capacity (L)	冷凍系統 Cooling System	制冷劑 Refrigerant	其他 Others
LAVAL1200	1370×1050×900	-20~-18	605	165	風冷 Ventilated	R404a	-
LAVAL2000	1970×1050×900	-20~-18	1012	247	風冷 Ventilated	R404a	-
LAVAL2500	2570×1050×960	-20~-18	1198	330	風冷 Ventilated	R404a	-
LAVAL1000G	1000×1050×938	-20~-18	372	114	風冷 Ventilated	R404a	趟玻璃門 Slide glass door
LAVAL1200G	1370×1050×938	-20~-18	484	165	風冷 Ventilated	R404a	趟玻璃門 Slide glass door
LAVAL2000G	1970×1050×938	-20~-18	810	247	風冷 Ventilated	R404a	趟玻璃門 Slide glass door
LAVAL2500G	2570×1050×998	-20~-18	958	330	風冷 Ventilated	R404a	趟玻璃門 Slide glass door

雪糕冷凍櫃 Ice-cream Freezer



TG 3











DINAMIK 7RI



CARISMA6+6
CARISMA7+7



AURORA 24VC

型號 Model	TG 3	CLASSIK 4RI	DINAMIK 7RI	CARISMA6+6	CARISMA7+7	AURORA 12VC	AURORA 18VC	AURORA 24VC
尺寸 - 闊 × 深 × 高 Dimensions - W × D × H (mm)	675×700×515	860×717×1247	1370×670×1270	1184×773×1225	1349×773×1225	1124×1060×1390	1627×1060×1390	2144×1060×1390
溫度範圍 Temperature range (°C)	-20~-16	-20~-22	-18~-16	-18~-16	-18~-16	-18~-16	-18~-16	-18~-16
功率 Power (w)	170	420	692	725	755	1940	3630	4590
其他 Others	3 盤 3 Pan 	4 盤 4 Pan 	7 盤 7 Pan 	6+6 盤 6+6 Pan 	7+7 盤 7+7 Pan 	6+6 盤 6+6 Pan 	9+9 盤 9+9 Pan 	12+12 盤 12+12 Pan 

▲ 應將產品放置在通風良好，四周有足夠散熱空間和乾燥的環境中，不可在室外使用，避免陽光直射和遠離熱源，溫度不能高於 24°C。如晚上未能達到 24°C 以下，須關機。
This product should install in a ventilated and dry environment. Not for outdoor use. Avoid direct sunlight. Ambient temperature should not be higher than 24°C. Shut down the machine if ambient temperature is higher than 24°C overnight.

產品不斷改良，如有更改，均以實物為準。

Products are subject to change due to enhancements and continuous development.



風扇循環制冷系統，
庫內降溫效果最均勻
Ventilated cooling system



- 全自動定時除霜
Automatic defrost
- 微電子數位式冷藏冷凍系統控制器
Digital controller with temperature display
- 可調整式置物網架
Adjustable shelves
- 半自動回歸門鉸
Self-closing door display



RS-R1002F-1



RS-R1004F-1

型號 Model	尺寸 - 潤 × 深 × 高 Dimensions - W × D × H (mm)	溫度範圍 Temperature range (°C)	功率 Power (w)	有效容量 Validity Capacity (L)	冷凍系統 Cooling System	制冷劑 Refrigerant	其他 Others
RS-R1002F-1	710 × 700 × 1990	-20 ~ -16	470	600	風冷 Ventilated	R404a	2 塊層板 2 shelves
RS-R1009C-1	710 × 700 × 1990	+3 ~ +8	200	600	風冷 Ventilated	R134a	2 塊層板 2 shelves
RS-R1004F-1	1212 × 700 × 1990	-20 ~ -16	750	960	風冷 Ventilated	R404a	4 塊層板 4 shelves
RS-R1005C-1	1212 × 700 × 1990	+3 ~ +8	250	960	風冷 Ventilated	R134a	4 塊層板 4 shelves

▲ 雪櫃頂部請預留 200 mm 空間散熱。
Allow at least 200 mm clearance from the ceiling.
* 可訂造 800 mm 深。
Can be tailor-made 800 mm depth.

臺灣進口不銹鋼雪櫃

Taiwan Imported Refriged Stainless Steel Refrigerator



RS-T005C-1

型號 Model	尺寸 - 濶 × 深 × 高 Dimensions - W × D × H (mm)	溫度範圍 Temperature range (°C)	功率 Power (w)	有效容量 Validity Capacity (L)	冷凍系統 Cooling System	制冷劑 Refrigerant	其他 Others
RS-T004C-1	1200 × 600 × 805	+3 ~ +8	300	200	風冷 Ventilated	R134a	2 塊層板 2 shelves
RS-T004F-1	1200 × 600 × 805	-10 ~ -5	500	200	風冷 Ventilated	R404a	2 塊層板 2 shelves
RS-T005C-1	1500 × 600 × 805	+3 ~ +8	300	300	風冷 Ventilated	R134a	2 塊層板 2 shelves
RS-T005F-1	1500 × 600 × 805	-10 ~ -5	500	300	風冷 Ventilated	R404a	2 塊層板 2 shelves
RS-T006C-1 (三門)	1800 × 600 × 805	+3 ~ +8	300	400	風冷 Ventilated	R134a	3 塊層板 3 shelves
RS-T006F-1 (三門)	1800 × 600 × 805	-10 ~ -5	500	400	風冷 Ventilated	R404a	3 塊層板 3 shelves

* 可訂造右機頭。
Countertop customization

* 可訂造 750 mm 深。
Can be tailor-made 750 mm depth.

臺灣進口不銹鋼工作臺

Taiwan import Refrigerated Stainless Steel Workbench



RS-ST004 / RS-ST005



RS-ST006



RS-TD005

型號 Model	尺寸 - 濶 × 深 × 高 Dimensions - W × D × H (mm)	溫度範圍 Temperature range (°C)	功率 Power (w)	有效容量 Validity Capacity (L)	冷凍系統 Cooling System	制冷劑 Refrigerant	其他 Others
RS-ST004	1200 × 600 × 805	+3 ~ +8	484	200	風冷 Ventilated	R134a	-
RS-ST005	1500 × 600 × 805	+3 ~ +8	594	300	風冷 Ventilated	R134a	-
RS-TD005	1500 × 600 × 805	+3 ~ +8	594	300	風冷 Ventilated	R134a	-
RS-ST006	1800 × 600 × 805	+3 ~ +8	660	400	風冷 Ventilated	R134a	-

* 可訂造右機頭。
Countertop customization.

* 可訂造 750 mm 深。
Can be tailor-made 750 mm depth.

* 可加 LED 櫃內照明。
Optional LED interior light.

產品不斷改良，如有更改，均以實物為準。

Products are subject to change due to enhancements and continuous development.

不銹鋼雪櫃
Stainless Steel Freezer

明管 Exposed Pipes



CF-508L2C



CF-1000L4CB



CF-1600L6CB

型號 Model	尺寸 *1 - 濶 × 深 × 高 Dimensions *1 - W × D × H (mm)	溫度範圍 Temperature range (°C)	功率 Power (w)	有效容量 Validity Capacity (L)	冷凍系統 Cooling System	制冷劑 Refrigerant	其他 Others
CF-508L2C	625 × 700 × 1915	-12 ~ 0	215	508	明管直冷 Exposed Pipes Static	R134a	2 塊層板 2 shelves
CF-1000L4C	1210 × 700 × 1915	-12 ~ 0	450	1000	明管直冷 Exposed Pipes Static	R134a	4 塊層板 4 shelves
CF-1000L4C2B	1210 × 700 × 1915	+3 ~ +8 (上門 Upper) -12 ~ 0 (下門 Lower)	450	1000	明管直冷 Exposed Pipes Static (單機雙溫)	R134a	4 塊層板 4 shelves
CF-1000L4CB	1210 × 700 × 1915	-12 ~ 0 (上門 Upper) +3 ~ +8 (下門 Lower)	472	1000	明管直冷 Exposed Pipes Static (雙機雙溫)	R134a	4 塊層板 4 shelves
CF-1600L6CB	1805 × 700 × 1915	-12 ~ 0 (上門 Upper) +3 ~ +8 (下門 Lower)	550	1600	明管直冷 Exposed Pipes Static (雙機雙溫)	R134a	6 塊層板 6 shelves

*1 以上尺寸不包括門把。
Dimensions not include door handles.

暗管 Hidden Pipes



CF-508L2C1



CF-1000L4C1B



CF-1600L6C1B

型號 Model	尺寸 *1 - 濶 × 深 × 高 Dimensions *1 - W × D × H (mm)	溫度範圍 Temperature range (°C)	功率 Power (w)	有效容量 Validity Capacity (L)	冷凍系統 Cooling System	制冷劑 Refrigerant	其他 Others
CF-508L2C1	625 × 700 × 1915	-12 ~ 0	215	508	暗管直冷 Hidden Pipes Static	R134a	2 塊層板 2 shelves
CF-1000L4C1	1210 × 700 × 1915	-12 ~ 0	450	1000	暗管直冷 Hidden Pipes Static	R134a	4 塊層板 4 shelves
CF-1000L4C1B	1210 × 700 × 1915	-12 ~ 0 (上門 Upper) +2 ~ +8 (下門 Lower)	472	1000	暗管直冷 Hidden Pipes Static (雙機雙溫)	R134a	4 塊層板 4 shelves
CF-1600L6C1B	1805 × 700 × 1915	-12 ~ 0 (上門 Upper) +2 ~ +8 (下門 Lower)	550	1600	暗管直冷 Hidden Pipes Static (雙機雙溫)	R134a	4 塊層板 4 shelves

▲ 雪櫃頂部請預留 200 mm 空間散熱。
Allow at least 200 mm clearance from the ceiling.

*1 以上尺寸不包括門把。
Dimensions not include door handles.

產品不斷改良，如有更改，均以實物為準。

Products are subject to change due to enhancements and continuous development.

商用廚房不銹鋼雪櫃系列

Commercial Kitchen Stainless Steel Refrigerator Series



明管
Exposed Pipes

CF-508L2C-2B



CF-508L2C1-2B



CF-508L2C1-2BS

暗管
Hidden Pipes

不銹鋼雪櫃
Stainless Steel Freezer

型號 Model	尺寸*1- 闊 × 深 × 高 Dimensions*1 - W × D × H (mm)	溫度範圍 Temperature range (°C)	功率 Power (w)	有效容量 Validity Capacity (L)	冷凍系統 Cooling System	制冷劑 Refrigerant	其他 Others
CF-508L2C-2B	625 × 695 × 1915	+3 ~ +8 (上門 Upper) -12 ~ 0 (下門 Lower)	215	508	明管直冷 Exposed Pipes Static (單機雙溫)	R134a	2 塊層板 2 shelves
CF-508L2C1-2B	625 × 695 × 1915	+3 ~ +8 (上門 Upper) -12 ~ 0 (下門 Lower)	215	508	暗管直冷 Hidden Pipes Static (單機雙溫)	R134a	2 塊層板 2 shelves
CF-508L2C1-2BS	625 × 695 × 1915	+3 ~ +8 (上門 Upper) -12 ~ 0 (下門 Lower)	215	508	暗管直冷 Hidden Pipes Static (單機雙溫)	R134a	2 塊層板 2 shelves

▲ 雪櫃頂部請預留 200mm 空間散熱。
Allow at least 200 mm clearance from the ceiling.

*1 以上尺寸不包括門把。
Dimensions not include door handles.

產品不斷改良，如有更改，均以實物為準。

Products are subject to change due to enhancements and continuous development.



ENG-500L2C1



ENG-560L3F

型號 Model	尺寸 - 闊 × 深 × 高 Dimensions - W × D × H (mm)	溫度範圍 Temperature range (°C)	功率 Power (w)	有效容量 Validity Capacity (L)	冷凍系統 Cooling System	制冷劑 Refrigerant	其他 Others
ENG-500L2F	1200×630×800	+3 ~ +8 / -12 ~ 0	161	167	翅片風冷 Ventilated	R134a / R404a	-
ENG-520L2F	1500×630×800	+3 ~ +8 / -12 ~ 0	218	246	翅片風冷 Ventilated	R134a / R404a	-
ENG-540L3F	1800×770×800	+3 ~ +8 / -12 ~ 0	365	416	翅片風冷 Ventilated	R134a / R404a	-
ENG-560L3F	2000×770×800	+3 ~ +8 / -12 ~ 0	365	479	翅片風冷 Ventilated	R134a / R404a	-



ENG-590L2F



ENG-1180L4F

型號 Model	尺寸 - 闊 × 深 × 高 Dimensions - W × D × H (mm)	溫度範圍 Temperature range (°C)	功率 Power (w)	有效容量 Validity Capacity (L)	冷凍系統 Cooling System	制冷劑 Refrigerant	其他 Others
ENG-590L2F	700×760×1990	+3 ~ +8 / -18 ~ -10	540	387	翅片風冷 Ventilated	R134a / R404a	-
ENG-1180L4F	1200×760×1990	+3 ~ +8 / -18 ~ -10	522	1100	翅片風冷 Ventilated	R134a / R404a	-
ENG-1300L4F	1360×760×1990	+3 ~ +8 / -18 ~ -10	522	1300	翅片風冷 Ventilated	R134a / R404a	-

▲ 雪櫃頂部請預留 200 mm 空間散熱。
Allow at least 200 mm clearance from the ceiling.

香港豪華型商用直冷不銹鋼雪櫃系列

Hong Kong Luxury Commercial Direct Cooling Stainless Steel Refrigerator

明管 Exposed Pipes

304 304 材料層架 使用更安全
304 st/steel shelves for more safety

- 高質壓縮機
High quality compressors
- 高效靜音
Silent
- 制冷快速
Fast cooling
- 環保節能
Environmental protection and energy saving



HK-800L2C



HK-1000L4C

型號 Model	尺寸 - 潤 × 深 × 高 Dimensions - W × D × H (mm)	溫度範圍 Temperature range (°C)	功率 Power (w)	有效容量 Validity Capacity (L)	冷凍系統 Cooling System	制冷劑 Refrigerant	其他 Others
HK-800L2C	760×710×1990	0 ~ +10 / -18	600	800	明管直冷 Exposed Pipes Static	R134a	2 塊層板 2 shelves
HK-1000L4C	1220×710×1990	0 ~ +10 / -18	780	1000	明管直冷 Exposed Pipes Static	R134a	4 塊層板 4 shelves

* 櫃頂散熱突出 50mm
Cooling element exceeds 50mm from top of the refrigerator.

暗管 Hidden Pipes



CF-508L2C1S



CF-1000L4C1BS



BD-260L2C1S

型號 Model	尺寸 *1- 潤 × 深 × 高 Dimensions *1 - W × D × H (mm)	溫度範圍 Temperature range (°C)	功率 Power (w)	有效容量 Validity Capacity (L)	冷凍系統 Cooling System	制冷劑 Refrigerant	其他 Others
CF-508L2C1S	625×700×1915	+3 ~ +8	215	508	暗管直冷 Hidden Pipes Static	R134a	2 塊層板 2 shelves
CF-1000L4C1S	1210×700×1915	+3 ~ +8 (上門 Upper) -12 ~ 0 (下門 Lower)	450	1000	暗管直冷 Hidden Pipes Static	R134a	4 塊層板 4 shelves
CF-1000L4C1BS	1210×700×1915	+3 ~ +8 (上門 Upper) -12 ~ 0 (下門 Lower)	472	1000	暗管直冷 Hidden Pipes Static	R134a	4 塊層板 4 shelves
CF-1600L6C1BS	1805×700×1915	+3 ~ +8 (上門 Upper) -12 ~ 0 (下門 Lower)	550	1600	暗管直冷 Hidden Pipes Static	R134a	6 塊層板 6 shelves
BD-260L2C1S	1500×620×935 (800)	-12 ~ 0	161	250	暗管直冷 Hidden Pipes Static	R134a	2 塊層板 2 shelves
CF-528L2C1S	1500×800×935 (800)	-12 ~ 0	215	300	暗管直冷 Hidden Pipes Static	R134a	2 塊層板 2 shelves
CF-300L2C1S	1800×620×935 (800)	-12 ~ 0	215	300	暗管直冷 Hidden Pipes Static	R134a	2 塊層板 2 shelves
CF-505L2C1S	1800×800×935 (800)	-12 ~ 0	215	400	暗管直冷 Hidden Pipes Static	R134a	2 塊層板 2 shelves

▲ 雪櫃頂部請預留 200 mm 空間散熱。
Allow at least 200 mm clearance from the ceiling.

*1 以上尺寸不包括門把。
Dimensions not include door handles.

* 雪櫃內外溫差有機會做成玻璃門上水霧，純屬正常。
Temperature difference between ex/internal of the refrigerator may cause moisture on glass door(s), and this is normal.

產品不斷改良，如有更改，均以實物為準。

Products are subject to change due to enhancements and continuous development.

明管 Exposed Pipes



BD-260L2C (有背檔)



CF-528L2C (無背檔)

型號 Model	尺寸*1- 闊 × 深 × 高 Dimensions*1 - W × D × H (mm)	溫度範圍 Temperature range (°C)	功率 Power (w)	有效容量 Validity Capacity (L)	冷凍系統 Cooling System	制冷劑 Refrigerant	其他 Others
CF-501L2C	1200×620×800 (935)	-12 ~ 0	161	200	明管直冷 Exposed Pipes Static	R134a	2 塊層板 2 shelves
BD-260L2C	1500×620×800 (935)	-12 ~ 0	161	250	明管直冷 Exposed Pipes Static	R134a	2 塊層板 2 shelves
CF-300L2C (雙門)	1800×620×800 (935)	-12 ~ 0	215	300	明管直冷 Exposed Pipes Static	R134a	2 塊層板 2 shelves
CF-528L2C	1500×800×800 (935)	-12 ~ 0	215	300	明管直冷 Exposed Pipes Static	R134a	2 塊層板 2 shelves
CF-505L2C (雙門)	1800×800×800 (935)	-12 ~ 0	215	400	明管直冷 Exposed Pipes Static	R134a	2 塊層板 2 shelves

*1 以上尺寸不包括門把。
Dimensions not include door handles.

暗管 Hidden Pipes



BD-260L2C1 (有背檔)



CF-528L2C1 (無背檔)

型號 Model	尺寸- 闊 × 深 × 高 Dimensions - W × D × H (mm)	溫度範圍 Temperature range (°C)	功率 Power (w)	有效容量 Validity Capacity (L)	冷凍系統 Cooling System	制冷劑 Refrigerant	其他 Others
CF-501L2C1	1200×620×800 (935)	-12 ~ 0	161	200	暗管直冷 Hidden Pipes Static	R134a	2 塊層板 2 shelves
BD-260L2C1	1500×620×800 (935)	-12 ~ 0	161	250	暗管直冷 Hidden Pipes Static	R134a	2 塊層板 2 shelves
CF-300L2C1 (雙門)	1800×620×800 (935)	-12 ~ 0	215	300	暗管直冷 Hidden Pipes Static	R134a	2 塊層板 2 shelves
CF-528L2C1	1500×800×800 (935)	-12 ~ 0	215	300	暗管直冷 Hidden Pipes Static	R134a	2 塊層板 2 shelves
CF-505L2C1 (雙門)	1800×800×800 (935)	-12 ~ 0	215	400	暗管直冷 Hidden Pipes Static	R134a	2 塊層板 2 shelves

* (935) 為有背檔高度
Height of product with back panel is (935).

* 可訂造玻璃門
Optional glass door(s).

* 可度身訂造
Can be tailor-made.

商用不銹鋼冷櫃 / 沙律櫃

Commercial Stainless Steel Freezer / Salad Table Top Refrigerator



SLLD4-420B



SCB/15

型號 Model	尺寸 - 闊 × 深 × 高 Dimensions - W × D × H (mm)	溫度範圍 Temperature range (°C)	功率 Power (w)	有效容量 Validity Capacity (L)	冷凍系統 Cooling System	制冷劑 Refrigerant	其他 Others
SLLZ4-420B	1800×760×800 / 120	-12 ~ -5	385	450	翅片風冷 Ventilated	R404a	-
SLLD4-420B	1800×760×800 / 120	-2 ~ +10	310	450	翅片風冷 Ventilated	R134a	-
SCB/15	1480×700×1250	+5 ~ +10	440	550	翅片風冷 Ventilated	R404a	-
SCB/18	1820×700×1250	+5 ~ +10	550	900	翅片風冷 Ventilated	R404a	-
SCB/21	2180×700×1250	+5 ~ +10	580	1050	翅片風冷 Ventilated	R404a	-

暗管 Hidden Pipes



G-750ML



G-900ML2 / G-1200ML2



CF-150



CF-200

型號 Model	尺寸 - 闊 × 深 × 高 Dimensions - W × D × H (mm)	溫度範圍 Temperature range (°C)	功率 Power (w)	有效容量 Validity Capacity (L)	冷凍系統 Cooling System	制冷劑 Refrigerant	其他 Others
G-750ML	760×710×845	-12 ~ 0	161	180	暗管直冷 Hidden Pipes Static	R134a	1 塊層板 1 shelves
G-900ML2	900×710×845	-12 ~ 0	215	250	暗管直冷 Hidden Pipes Static	R134a	2 塊層板 2 shelves
G-1200ML2	1200×710×845	-12 ~ 0	215	305	暗管直冷 Hidden Pipes Static	R134a	2 塊層板 2 shelves
CF-150	1000×600×800	+5 ~ +8	400	150	循環水冷 Water Cool	R134a	-
CF-200	1150×650×850	+5 ~ +8	450	200	循環水冷 Water Cool	R134a	-

產品不斷改良，如有更改，均以實物為準。

Products are subject to change due to enhancements and continuous development.

不銹鋼雪櫃
Stainless Steel Freezer



意大利製造



Made in Italy



VKA33



FRA05



V05 / V05G



型號 Model	VKA33	FRA05	V05	V05G
有效容量 Validity Capacity	3 GN 2/3	5 GN 1/1 - 600×400	5 GN 1/1 - 600×400	5 GN 1/1
尺寸 - 濶 × 深 × 高 Dimensions - W × D × H (mm)	643 × 600 × 450	840 × 795 × 900	820 × 860 × 850	680 × 725 × 850
冷藏率 Blast Chilling yield	+90° / +3°C = 7 Kg	+90° / +3°C = 20 Kg	+70° / +3°C = 20 Kg	+90° / +3°C = 9 Kg
冷凍率 Freezing yield	+90°C / -18°C = 5 Kg	+90°C / -18°C = 13 Kg	+70° / -18°C = 13 Kg	+90° / -18°C = 6 Kg
功率 (w) Power	460	1500	600	580
制冷劑 Refrigerant	R404a	R404a	R404a	R404a
其他 Others	-	探熱針 Core Probe	探熱針 Core Probe	探熱針 Core Probe

臺灣進口速凍櫃
Taiwan imported Blast Freezer



RS-R9085BF



數字溫控面板
Digital controller panel



蒸發器
Evaporator compartment

Stainless Steel Freezer
不銹鋼雪櫃

型號 Model	尺寸 - 濶 × 深 × 高 Dimensions - W × D × H (mm)	溫度範圍 Temperature range (°C)	功率 Power (w)	有效容量 Validity Capacity (L)	冷凍系統 Cooling System	制冷劑 Refrigerant	其他 Others
RS-R9085BF	900 × 900 × 2040	-45 ~ -40	4000	530	風冷 Ventilated	R134a	4 塊層板 4 shelves

產品不斷改良，如有更改，均以實物為準。

Products are subject to change due to enhancements and continuous development.

意大利冰機

Italian Ice Machine

粒冰
Ice Cube



意大利製造



Made in Italy



CB184



CB246



CB316



CB416



CB1265



CB1565

雪花
Frozen Snow



GB1540



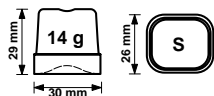
GB902

型號 Model	日產量* Production 24h*		尺寸 - 闊 × 深 × 高 Dimensions - W × D × H (mm)	功率 Power (w)	儲冰箱容量 Bin Capacity		特性 Features
	(kg)	(lb)			(kg)	(lb)	
CB 184	21	46	355 × 404 × 595	320	4	9	<ul style="list-style-type: none"> • 杯形冰粒，晶瑩剔透。 • 成形後會一粒一粒跌落儲雪箱。 • Crystalline and compact. Cools, but the flavour stays the same. • Suitable for any shape of glass, a cool boost for drinks.
CB 246	24	53	390 × 460 × 615	350	6	13	
CB 316	33	73	500 × 580 × 800	370	16	35	
CB 416	42	92	500 × 580 × 800	450	16	35	
CB 425	46	101	500 × 580 × 910	500	25	55	
CB 640	65	143	738 × 600 × 1030	650	40	88	
CB 840	80	176	738 × 600 × 1030	800	40	88	
CB 955	90	198	738 × 600 × 1030	850	55	121	
CB 1265	130	286	840 × 740 × 1185	1050	65	143	
CB 1565	155	341	840 × 740 × 1185	1400	65	143	
GB 902	90	198	500 × 660 × 800	550	20	44	<ul style="list-style-type: none"> • 冰呈碎片狀，適合快速冷凍，方便儲存和運送。 • Ice in granular flakes. Rapid cooling action. Weight and volume tailored to storage, transport and dosing needs.
GB 1540	150	330	738 × 690 × 1030	650	40	88	

產品不斷改良，如有更改，均以實物為準。
Products are subject to change due to enhancements and continuous development.

* 上述日產量在環境溫度低於 21°C 及入水溫度低於 15°C 下測量所得。
Ambient temp. +21°C; Water temp. +15°C.

粒冰
Ice Cube



FRM 35



D 90




SL 35



SL 50



SL 70



SL 90



SL 180




SL 260



SL 280 / SL 350

雪花
Frozen Snow



SLF 130



SLF 190



SLF 320



意大利製造



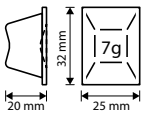
Made in Italy

型號 Model	日產量 * Production 24h *		尺寸 - 闊 × 深 × 高 Dimensions - W × D × H (mm)	功率 Power (w)	儲冰箱容量 Bin Capacity		特性 Features
	(kg)	(lb)			(kg)	(lb)	
FRM 35	22	48	540 × 430 × 440	320	4	9	• 座枱式冰粒機水機 Cube ice with chilled water dispenser • 自助冰粒機 Self-served cube ice machine
D 90	22	48	500 × 630 × 920	450	12	26	
SL 35	22	48	355 × 404 × 595	320	4	9	• 杯形冰粒，晶瑩剔透。 • 成形後會一粒一粒跌落儲雪箱。 • Crystalline and compact. Cools, but the flavour stays the same. • Suitable for any shape of glass, a cool boost for drinks.
SL 50	28	62	387 × 465 × 612	290	6	13	
SL 70	37	82	497 × 592 × (802 ~ 837)	370	16	35	
SL 90	46	102	497 × 592 × (912 ~ 947)	450	25	55	
SL 180	88	195	735 × 603 × (1022 ~ 1057)	800	40	88	
SL 260	100	220	735 × 603 × (1122 ~ 1157)	850	60	132	
SL 280	130	286	840 × 740 × (1190 ~ 1225)	1050	65	145	
SL 350	155	340	840 × 740 × (1190 ~ 1225)	1400	65	145	
SLF 130	60	132	450 × 620 × 685	420	10	22	• 冰呈碎片狀，適合快速冷凍，方便儲存和運送。 • Ice in granular flakes. Rapid cooling action. Weight and volume tailored to storage, transport and dosing needs.
SLF 190	95	210	496 × 660 × (795 ~ 835)	550	19	42	
SLF 320	155	340	741 × 678 × (1035 ~ 1075)	650	38	85	

* 上述日產量在環境溫度低於 20°C 及入水溫度低於 15°C 下測量所得。
Ambient temp. +20°C; Water temp. +15°C.

產品不斷改良，如有更改，均以實物為準。
Products are subject to change due to enhancements and continuous development.

粒冰
Frozen Run



CV 305



CV 475



CV 950



CV 1650

雪花
Frozen Snow



GM 360



GM 600 / GM 1200



意大利製造



Made in Italy

儲冰箱
Storage Bin



D 30
自助出冰機
Ice Dispenser



BIN T250



PE530



T420 / T830

型號 Model	日產量* Production 24h*		尺寸 - 潤 × 深 × 高 Dimensions - W × D × H (mm)	功率 Power (w)	儲冰箱容量 Bin Capacity		特性 Features
	(kg)	(lb)			(kg)	(lb)	
CV 305	140	310	540 × 544 × 747	1,400	-	-	• 冰粒呈梯形，生產快速。
CV 475	200	440	770 × 550 × 805	1,600	-	-	• 成形後會一粒一粒跌落儲雪箱。
CV 950	400	880	770 × 550 × 805	3,000	-	-	• Truncated pyramid format.
CV 1650	770	1700	1250 × 645 × 950	4,300	-	-	• Quick to produce, with rapid cooling action.
GM 360	160	352	560 × 569 × 600	650	-	-	• 冰呈碎片狀，適合快速冷凍，方便儲存和運送。
GM 600	280	620	560 × 569 × 695	1,050	-	-	• Ice in granular flakes. Rapid cooling action. Weight and volume tailored to storage, transport and dosing needs.
GM 1200	510	1120	560 × 569 × 695	1,700	-	-	
D 30 (自助出冰機)	-	-	568 × 799 × 817	240	21	46	• 適合 CV 305。 • Suitable for CV 305.
Bin T250 (儲冰箱)	-	-	560 × 815 × (1100 ~ 1160)	-	100	220	• 適合 CV 305、GM 360-600-1200 與 MGT 310-560-900。 • Suitable for CV 305, GM 360-600-1200 & MGT 310-560-900.
Bin PE530 (儲冰箱)	-	-	942 × 795 × (1153 ~ 1213)	-	190	419	• 適合 CV 305-475-900、GM 360-600-1200 與 MGT 310-560-900。
Bin T420 (儲冰箱)	-	-	870 × 790 × (1100 ~ 1160)	-	200	440	• Suitable for CV 305-475-900, GM 360-600-1200 & MGT 310-560-900.
Bin T830 (儲冰箱)	-	-	1250 × 790 × (1100 ~ 1160)	-	350	770	• 適合 CV 1650。 • Suitable for CV 1650.

產品不斷改良，如有更改，均以實物為準。
Products are subject to change due to enhancements and continuous development.

* 上述日產量在環境溫度低於 20°C 及入水溫度低於 15°C 下測量所得。
Ambient temp. +20°C; Water temp. +15°C.

Ice-O-Matic

美國進口
U.S.A. imported



200 磅製冰機



400 磅製冰機



600 磅製冰機



1000 磅製冰機



1400 磅製冰機

型號 Model	日產量 * Production 24h *		儲冰箱 Bin	尺寸 - 潤 × 深 × 高 Dimensions - W × D × H (mm)	功率 Power (w)	儲冰箱容量 Bin Capacity	
	(kg)	(lb)				(kg)	(lb)
ICEU-225xA (全粒冰 / 半粒冰)	90	200	Self-contain	623×667×991	680	45.5	100
CIM-0435xA (全粒冰 / 半粒冰)	182	400	B-40	768×787×1493	1470	156	344
			B-55	768×787×1810	1470	230	510
CIM-0635xA (全粒冰 / 半粒冰)	272	600	B-40	768×787×1493	1470	156	344
			B-55	768×787×1810	1470	230	510
ICE-0805xA (全粒冰 / 半粒冰)	362	800	B-55	765×787×1932	1810	230	510
ICE-1005xA (全粒冰 / 半粒冰)	455	1000	B-55	765×787×1932	2050	230	510
			B-110	1219×787×1932	2050	388	854
ICE-1405xA (全粒冰 / 半粒冰)	635	1400	B-110	1226×787×1930	2500	388	854
MFI-0805AS (雪花粒冰)	362	800	B-40	762×787×1639	2000	156	344
			B-55	762×787×1956	2000	230	510
MFI-1255AS (雪花粒冰)	545	1200	B-55	762×787×1956	2500	230	510
			B-110	1219×787×1956	2500	388	854

碎冰機 Ice Shaver



台灣製造
Made in Taiwan



TTISC



TTISO




PD-22



PDOM TOP GRM

型號 Model	尺寸 - 潤 × 深 × 高 Dimensions - W × D × H (mm)	功率 Power (w)
TTISC	180×380×200	200
TTISO	230×380×280	200
PD-22	390×290×420	185
PDOM TOP GRM	420×390×890	185



標準冷庫房板牆身，天花內外層均為 0.7mm 厚雕花紋鋁片夾層，地板內層為 1.5 mm 厚鍍鋅鋼板，能加強底部承托力。另外冷庫外層可加裝全不鏽鋼板，清理容易，冷庫表面更光潔、更耐用。

標準冷庫由多件規劃房板結構組合、拼接連成，優質房板必須採用聚安基甲酸乙酯泡沫絕緣材料，作高密度黏合而成。裝嵌的房板周邊採用矽塑膠墊料密封篷位，能防止日久漏冷，也可防患外水浸透。冷庫門框及門板結構，均與房板相同，門周邊裝有防潮發熱線加磁力膠邊，能防止框邊結冰及漏冷。

油壓式自動關門器及重型堅固門鉸配以安全拉手裝置，房內設有低溫照明及空氣活門，確保操作過程安全可靠。冷庫在 0°C 以下使用，並配有衝壓裝置，冷庫門在開關同時可除霜，亦可平衡氣壓之差異。

- 1) 細小冷庫：製冷機組可放庫房頂部。
- 2) 大型冷庫：製冷機組可分體安裝。
- 3) 亦可隨時遷拆移位，組裝重用快捷方便。

不同溫度之板厚選擇
房板平均密度：38-40 kg/m³
壓力：1 ~ 6 kg/cm²
操作溫度 0°C ~ 60°C
最低至 0°C ~ 120°C

60mm

適用於中溫度 (0°C)

90mm

適用於低溫 (-30°C)

130mm

適用於特低溫 (-40°C)





6 加侖圓水罈

產品 Product	尺寸 - 直徑 × 高 Dimensions - Dia. × H		功率 Power (w)	電壓 Voltage (V)
	(mm)	(in)		
1.5 (加侖 gal)	Ø185 × 320	Ø7.5" × 12.5"	1,000	220
2.5 (加侖 gal)	Ø240 × 335	Ø9.5" × 13.5"	2,000	220
4 (加侖 gal)	Ø295 × 450	Ø11.5" × 18"	3,000	220
6 (加侖 gal)	Ø295 × 480	Ø11.5" × 19"	3,000	220
8 (加侖 gal)	Ø350 × 466	Ø14" × 18.5"	3,000	220
10 (加侖 gal)	Ø350 × 542	Ø14" × 21"	3,000	220

HK-style Water Boiler / Equipment
港式茶水罈 / 設備



雙管啡罈

三管啡罈

型號 Model	名稱 Name	尺寸 - 濶 × 深 × 高 Dimensions - W × D × H		功率 Power (w)	電壓 Voltage (V)
		(mm)	(in)		
H002-COF11.6	6 加侖雙管啡罈	385 × 310 × 490	15" × 12" × 19"	3,000	220
H002-COF11	8 加侖自動雙管啡罈	480 × 280 × 660	19" × 11" × 26"	6,000	220
H002-COF12.6	6 加侖三管啡罈	380 × 310 × 490	15" × 12" × 19"	3,000	220
H002-COF12	8 加侖自動三管啡罈	480 × 340 × 660	19" × 13.5" × 26"	6,000	220
ZK-9E	20 加侖	450 × 400 × 895	18" × 16" × 35.5"	9,000	380
ZK-18E	40 加侖	556 × 455 × 1195	22" × 18" × 47"	18,000	380



水罈



選用英國進口波曲



型號 Model	名稱 Name	尺寸 (只含機身) - 濶 × 深 × 高 Dimensions (Body only) - W × D × H		功率 Power (w)	電壓 Voltage (V)
		(mm)	(in)		
H001-G6	6 加侖	345 × 210 × 550	13.5" × 8.5" × 21.5"	2,000	220
H001-G8	8 加侖	360 × 230 × 610	14" × 9" × 24"	3,000	220
H001-G10	10 加侖	410 × 250 × 710	16" × 10" × 28"	3,000	220
H001-G20	20 加侖	457 × 305 × 927	18" × 12" × 36.5"	6,000	380
H001-G30	30 加侖	597 × 381 × 1130	23.5" × 15" × 44.5"	18,000	380
H001-G40	40 加侖	597 × 381 × 1181	23.5" × 15" × 46.5"	18,000	380

港式絲襪奶茶設備 Hong Kong-style Tea Equipment



奶茶電餅爐



茶袋



金冠牌奶茶壺

港式茶水罈 / 設備
HK-style Water Boiler / Equipment

商用濾水器 Commercial Water Filters



4C

處理水量 Capacity	11,350 L
每分鐘流量 Water flow/min	1.9 L
溫度 Temperature	2°C ~ 38°C (不適用於熱水 not for hot water)
水壓 Water Pressure	10 -125 psi 0.7-8.6 bar (non-shock)
尺寸 - 直徑 × 高 Dimensions - Dia. × H	Ø3.25" × 14.5" Ø83 × 368 mm
有效過濾 Reduces	<ul style="list-style-type: none"> ♣ 餘氯 Chlorine ♣ 污垢 Dirt ♣ 異色異味 Off Tastes & Odors ♣ 微粒 Small particles ♣ 石棉纖維 Asbestos fiber



MC2

處理水量 Capacity	34,000 L
每分鐘流量 Water flow/min	6.3 L
溫度 Temperature	2°C ~ 38°C (不適用於熱水 not for hot water)
水壓 Water Pressure	10 -125 psi 0.7-8.6 bar (non-shock)
尺寸 - 直徑 × 高 Dimensions - Dia. × H	Ø3.25" × 20.75" Ø83 × 527 mm
有效過濾 Reduces	<ul style="list-style-type: none"> ♣ 霉菌 Molds ♣ 餘氯 Chlorine ♣ 污垢 Dirt ♣ 異色異味 Off Tastes & Odors ♣ 微粒 Small particles ♣ 石棉纖維 Asbestos fiber



7FC-L

處理水量 Capacity	除鉛容量 Reduces Lead 28,012 L 去除異色異味 Off Tastes & Odors 56,000 L
每分鐘流量 Water flow/min	10.2 L
溫度 Temperature	2°C ~ 38°C (不適用於熱水 not for hot water)
水壓 Water Pressure	10 -125 psi 0.7-8.6 bar (non-shock)
尺寸 - 直徑 × 高 Dimensions - Dia. × H	Ø3.25" × 20.75" Ø83 × 527 mm
有效過濾 Reduces	<ul style="list-style-type: none"> ♣ 鉛 Lead ♣ 霉菌 Molds ♣ 餘氯 Chlorine ♣ 污垢 Dirt ♣ 異色異味 Off Tastes & Odors ♣ 微粒 Small particles



i2000²

處理水量 Capacity	34,000 L
每分鐘流量 Water flow/min	6.3 L
溫度 Temperature	2°C ~ 38°C (不適用於熱水 not for hot water)
水壓 Water Pressure	10 -125 psi 0.7-8.6 bar (non-shock)
尺寸 - 直徑 × 高 Dimensions - Dia. × H	Ø3.25" × 20.75" Ø83 × 527 mm
有效過濾 Reduces	<ul style="list-style-type: none"> ♣ 餘氯 Chlorine ♣ 污垢 Dirt ♣ 異色異味 Off Tastes & Odors ♣ 微粒 Small particles ♣ 石灰凝結成的水垢 Damaging Limescale



榮獲 NSF 國際認證

- * NSF/ANSI 認證 42 - 口感品質測試
- * NSF/ANSI 認證 53 - 衛生品質測試

System Tested and Certified by NSF International against NSF/ANSI Standard 42 and 53 for the reduction of the claims specified on the Performance Data Sheet



100% 美國原裝進口，品質保證。

環保炒爐 – 廣東式

Environmental Cooking Range – Guangdong Style

型號 Model	尺寸 – 濶 × 深 × 高 Dimensions – W × D × H		熱負荷 Burner Rating (w)	尾罈數量 No. of Rear pot
	(mm)	(in)		
LP-1-GF(E)	1200 × 1250 × (810 + 440)	47.5" × 49.5" × (32" + 17.5")	42000	1
LP-1-NF(E)	1200 × 1050 × (810 + 440)	47.5" × 41.5" × (32" + 17.5")	42000	1
LP-2-GF(E)	2200 × 1250 × (810 + 440)	87" × 49.5" × (32" + 17.5")	84000 (42000 × 2)	2
LP-2-NF(E)	2200 × 1050 × (810 + 440)	87" × 41.5" × (32" + 17.5")	84000 (42000 × 2)	2



LP-1-GN(E) /
LP-1-NF(E)



LP-2-GF(E) /
LP-2-NF(E)



LP-1-14F(S)

矮湯爐

Stock Pot Stove

型號 Model	尺寸 – 濶 × 深 × 高 Dimensions – W × D × H		燃氣接駁口尺寸 Gas Inlet Size			熱負荷 Burner Rating (w)
	(mm)	(in)	天然氣	石油氣	煤氣	
LP-1-14F(S)	600 × 760 × (500 + 200)	24" × 30" × (20" + 8")	ND25	ND25	ND25	24,000

環保蒸櫃

Environmental Steam Cabinet

型號 Model	尺寸 – 濶 × 深 × 高 Dimensions – W × D × H		熱負荷 Burner Rating (w)	尾罈數量 No. of Rear pot
	(mm)	(in)		
LP-1A	800 × 880 × 1800	31.5" × 35" × 71"	42,000	8
LP-3C	900 × 880 × 1900	35.5" × 35" × 75"	42,000	4



LP-1A



LP-3C

烤鴨爐

Duck Roaster

型號 Model	外殼尺寸 – 直徑 × 高 Dimensions – Dia. × H		熱負荷 Burner Rating (w)	烤鴨數量 No. of Duck (pcs)
	(mm)	(in)		
LP-8S	Ø810 × 1400	Ø32" × 55.5"	16,000	6 ~ 7
LP-9S	Ø910 × 1500	Ø36" × 59"	16,000	8 ~ 9
LP-8E	Ø870 × 1450	Ø34.5" × 57"	16,000	6 ~ 7
LP-9E	Ø1050 × 1550	Ø41.5" × 61"	16,000	8 ~ 9



LP-8S / LP-9S



LP-8E / LP-9E

燒豬爐

Pig Roaster

型號 Model	尺寸 – 濶 × 深 × 高 Dimensions – W × D × H		熱負荷 Burner Rating (w)
	(mm)	(in)	
LP-3S	620 × 1100 × 600	24.5" × 43.5" × 24"	50,000



LP-3S

不銹鋼中式蒸櫃 Stainless Steel Chinese Steam Cabinet

萬用蒸櫃 Multi-function Steam Cabinet

電熱三門蒸櫃

- 缺水保護功能
- 包括 3 個層網
- 紅色掣為電量保險掣，
全掣開啟電量可達 27kW

型號 Model		H026-MB2427
尺寸 - 濶 × 深 × 高 Dimensions - W × D × H	(mm)	700 × 750 × 1850
	(in)	27.5" × 29.5" × 73"
功率 Power	(w)	3 × 9,000
電壓 Voltage	(V)	380



H026-MB2427

中式爐具
Chinese Cooker



FB-STP-1D



萬用座檯蒸櫃 (玻璃門)

- 缺水保護功能

型號 Model		FB-STP-1D	
尺寸 - 濶 × 深 × 高 Dimensions - W × D × H	(mm)	580 × 650 × 700 (外寸 Outer) 330 × 550 × 506 (內寸 Inner)	
	(in)	23" × 25.5" × 27.5" (外寸 Outer) 13" × 21.5" × 20" (內寸 Inner)	
功率 Power	(w)	9,000	6,000
電壓 Voltage	(V)	380V, 50Hz	220V, 50Hz

* 不包括網或其他 GN 盤

不銹鋼中式蒸櫃

Stainless Steel Chinese Steam Cabinet



MB-2415.5



MB-2418

型號 Model		MB-2415.5	MB-2418
尺寸 - 潤 × 深 × 高 Dimensions - W × D × H	(mm)	610 × 390 × 760	610 × 490 × 820
	(in)	24" × 15.5" × 30"	24" × 19" × 32"
功率 Power		2 × 3,000	2 × 3,000
電壓 Voltage		220	220

Chinese Cooker
中式爐具



FB-STP-3D



H026-MB2422

型號 Model		FB-STP-3D	H026-MB2422
尺寸 - 潤 × 深 × 高 Dimensions - W × D × H	(mm)	610 × 620 × 1610	588 × 540 × 1580
	(in)	24" × 24.5" × 63"	23" × 21" × 62"
功率 Power		12,000	4 × 3,000
電壓 Voltage		220	220

展示蒸櫃 Display Steamer



MME-500H



MME-600H

型號 Model		MME-500H	MME-600H
尺寸 - 潤 × 深 × 高 Dimensions - W × D × H	(mm)	380 × 400 × 745	457 × 567 × 824
	(in)	15" × 18" × 29.5"	18" × 22.5" × 32.5"
功率 Power		900	1,200
電壓 Voltage		220	220

中式焗爐 Conventional Oven



MF26.5

型號 Model		MF22	MF26.5	MF29
尺寸 - 潤 × 深 × 高 Dimensions - W × D × H	(mm)	558 × 508 × 410	675 × 508 × 410	740 × 610 × 485
	(in)	22" × 20" × 16"	26.5" × 20" × 16"	29" × 24" × 19"
功率 Power		2 × 1,500	2 × 2,000	4 × 1,500
電壓 Voltage		220	220	220



電焗餅爐

型號 Model		16 吋電焗餅爐	29 吋電焗餅爐
尺寸 - 潤 × 深 × 高 Dimensions - W × D × H	(mm)	410 × 410 × 365	740 × 610 × 435
	(in)	16" × 16" × 14.25"	29" × 24" × 17"
功率 Power		3,000	2 × 3,000
電壓 Voltage		220	220

台灣製造
Made in Taiwan



TS-110



TS-111



TS-103



TS-104



TS-105



TS-109



TS-113



TS-115



型號 Model	尺寸 - 闊 × 深 × 高 Dimensions - W × D × H				功率 Power (w)	電壓 Voltage (V)
	外寸 Outer		內寸 Inner			
	(mm)	(in)	(mm)	(in)		
TS-110	1140×810×1050	45"×32"×41.5"	760×520×200	30"×20.5"×8"	4,000	380
TS-111	1140×810×1200	45"×32"×47"	760×520×200	30"×20.5"×8"	5,700	380
TS-103	1900×950×1680	75"×37.5"×66.5"	1460×760×200	57.5"×30"×8"	27,000	380
TS-104	1430×950×1680	56.5"×37.5"×66.5"	970×760×200	38.5"×30"×8"	18,000	380
TS-105	1140×810×1590	45"×32"×62.5"	760×520×200	30"×20.5"×8"	12,000	380
TS-109	1430×1100×1100	56.5"×43"×43"	970×760×200	38"×30"×8"	6,000	380
TS-113	690×520×710	27"×20.5"×28"	-	-	1,000	220
TS-115	880×730×2070	35"×29"×81.5"	-	-	1,700	220

焗爐
Oven

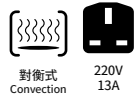


型號 Model	尺寸 - 闊 × 深 × 高 Dimensions - W × D × H		功率 Power (w)	電壓 Voltage (V)
	(mm)	(in)		
RASONIC REN-DG8	360 × 244 × 190	14" × 9.5" × 7.5"	650	220
GEMINI GOG 28P	340 × 480 × 370	13.5" × 19" × 14.5"	1,500	220
SUMME TO-S25C	473 × 302 × 400	18.5" × 12" × 16"	1,500	220
SUMME TO-S211	425 × 284 × 355	17" × 11.5" × 14"	1,200	220
SUMME TO-S301C	520 × 330 × 335	20.5" × 13" × 13.5"	1,500	220

微波爐
Microwave Oven



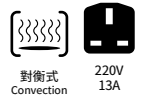
型號 Model	尺寸 - 闊 × 深 × 高 Dimensions - W × D × H		功率 Power (w)	電壓 Voltage (V)
	(mm)	(in)		
SUMME MW-S172	430 × 265 × 335	17" × 10.5" × 13.5"	700	220
MENUMASTER 11T	560 × 485 × 350	22" × 19" × 14"	1,100	220
PANASONIC NE-1753	422 × 508 × 337	17" × 20" × 13.5"	1,700	220
PANASONIC NN-GF574M	529 × 422 × 226	21" × 17" × 9"	1,000	220
PANASONIC NN-SM332W	287 × 485 × 400	11.5" × 19" × 16"	800	220
PANASONIC NN-ST342W	287 × 485 × 400	11.5" × 19" × 16"	800	220
PANASONIC NN-ST651M	310 × 525 × 388	12.5" × 21" × 15.5"	1,000	220



FC 60 / FC 60 TQ

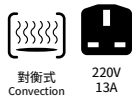


FC 110 EG

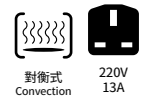


T043MG

型號 Model	尺寸 - 闊 × 深 × 高 Dimensions - W × D × H				功率 Power (w)	電壓 Voltage (V)
	外尺寸 Outer		內尺寸 Inner			
	(mm)	(in)	(mm)	(in)		
FC 60	595×610×590	23.5"×24"×23.5"	470×370×350	18.5"×14.5"×13.8"	3,000	230
FC 60 TQ	595×610×590	23.5"×24"×23.5"	470×370×350	18.5"×14.5"×13.8"	3,000	230
FC 110 EG	795×720×600	31.5"×28.5"×24"	670×440×350	26.5"×17.5"×13.8"	6,000	380
T043MG	560×595×580	22"×23.5"×23"	470×390×340	18.5"×15.3"×13.4"	2,850	230



FC 280



FC 380 TQ

型號 Model	尺寸 - 闊 × 深 × 高 Dimensions - W × D × H				功率 Power (w)	電壓 Voltage (V)
	外尺寸 Outer		內尺寸 Inner			
	(mm)	(in)	(mm)	(in)		
FC 280	460×550×355	18"×21.5"×14"	320×325×265	12.5"×12.8"×10.4"	1,500	230
FC 380 TQ	550×550×355	21.5"×21.5"×14"	415×350×265	16.3"×13.8"×10.4"	2,400	230



CONVOPIZZA 1



SMART 234



SMART 134



ML 6



ML 66



SMART 1-50



SMART 2-50

型號 Model	尺寸 - 闊 × 深 × 高 Dimensions - W × D × H				重量 Weight (kg)	功率 Power (w)	電壓 Voltage (V)	特性 Features
	外尺寸 Outer		內尺寸 Inner					
	(mm)	(in)	(mm)	(in)				
Convopizza 1	550×650×350	22"×25.5"×14"	350×410×170	13.8"×16.2"×6.7"	30	3,500	230	90 秒快焗薄餅，最高溫度達 450° C Fresh pizza can be baked in 90 seconds on refractory stone. Max. working temperature at 450° C
Convopizza 2	900×650×350	35.5"×25.5"×14"	700×410×170	27.5"×16.2"×6.7"	50	6,800	230	
Smart 134	510×590×210	20"×23.5"×8.5"	350×410×70.5	13.8"×16.2"×2.7"	20	2,000	230	單層小型電 PIZZA 爐，最高溫度達 350° C Max. working temperature at 350° C
Smart 234	510×590×350	20"×23.5"×14"	350×410×70.5	28.4"×16.2"×2.7"	35	2,850	230	雙層小型電 PIZZA 爐，最高溫度達 350° C Max. working temperature at 350° C
ML 4	1010×850×420	40"×33.5"×16.5"	720×720×140	28.4"×28.4"×5.5"	115	6,000	230	大型高性能 PIZZA 爐，最高溫度達 500° C，上下各 3 組發熱線 Max. working temperature at 500° C 3+3 heating elements on each baking chamber
ML 6	1010×1210×420	40"×48"×16.5"	720×1080×140	28.4"×42.5"×5.5"	165	9,000	230	
ML 9	1370×1210×420	54"×48"×16.5"	1080×1080×140	42.5"×42.5"×5.5"	220	13,200	230	
ML 44	1010×850×750	40"×33.5"×29.5"	720×720×140	28.4"×28.4"×5.5"	200	12,000	230	雙層大型高性能 PIZZA 爐，最高溫度達 500° C，上下各 3 組發熱線 Max. working temperature at 500° C 3+3 heating elements on each baking chamber
ML 66	1010×1210×750	40"×48"×29.5"	720×1080×140	28.4"×42.5"×5.5"	300	18,000	230	
ML 99	1370×1210×750	54"×48"×29.5"	1080×1080×140	42.5"×42.5"×5.5"	400	24,600	230	
SMART 1-50	700×600×250	27.5"×24"×10"	520×520×110	20.5"×20.5"×4.3"	30	3,000	230	中型 PIZZA 爐，最高溫度達 450° C Max. working temperature at 450° C
SMART 2-50	700×600×500	27.5"×24"×20"	520×520×110	20.5"×20.5"×4.3"	60	6,000	230	雙層中型 PIZZA 爐，最高溫度達 450° C Max. working temperature at 450° C
SMART 4	855×810×330	34"×32"×13"	620×610×130	24.4"×24"×5.2"	64	4,000	230	中型 PIZZA 爐，最高溫度達 450° C Max. working temperature at 450° C
SMART 44	855×810×600	34"×32"×24"	620×610×130	24.4"×24"×5.2"	79	8,000	230	雙層中型 PIZZA 爐，最高溫度達 450° C Max. working temperature at 450° C

產品不斷改良，如有更改，均以實物為準。
Products are subject to change due to enhancements and continuous development.



意大利製造



Made in Italy



型號 Model	G07DC		G05DC		G053DC	
有效容量 Validity Capacity	7×GN 1/1		5×GN 1/1		5×GN 2/3	
尺寸 - 濶 × 深 × 高 Dimensions - W × D × H	(mm)	920×840×865	920×840×705		700×715×700	
	(in)	36.5"×33"×34"	36.5"×33"×28"		27.5"×28"×27.5"	
層架相隔空間 Space between trays	(mm)	67	67		67	
功率 Power	(w)	10,800	10,800		5,400	
電壓 Voltage	(V)	380	380		380	
溫度 Temperature	(°C)	260	260		260	
重量 Weight	(kg)	117	103		64	
其他 Others	<ul style="list-style-type: none"> • 99 個記憶設置 • 雙向換風系統 • 電子注水調節 • 自動預熱設置 • N.2 速度調節 • N.4 烹調循環 • 蒸氣排氣調節 • 鹵素燈 • 食物溫度探針 • Digital control 99 programs • Bi-directional fan system • Digital water injection regulation • Automatic pre-heating setting • N.2 speed regulation • N.4 cooking cycles for each program • Steam Exhaust regulation • Halogen lights • Core probe 					




型號 Model	L10DC		R063DC		R063M	
有效容量 Validity Capacity	10 TRAY 600×400 - GN 1/1		6×GN 2/3		6×GN 2/3	
尺寸 - 濶 × 深 × 高 Dimensions - W × D × H	(mm)	920×840×1200	530×740×730		530×740×730	
	(in)	36.5"×33"×47.5"	21"×29.5"×29"		21"×29.5"×29"	
層架相隔空間 Space between trays	(mm)	80	6 trays of 40 / 4 trays of 65		6 trays of 40 / 4 trays of 65	
功率 Power	(w)	16,100	5,300		5,300	
電壓 Voltage	(V)	380	380		380	
溫度 Temperature	(°C)	260	260		260	
重量 Weight	(kg)	151	80		80	
其他 Others	<ul style="list-style-type: none"> • 99 個記憶設置 • 雙向換風系統 • 電子注水調節 • 自動預熱設置 • N.2 速度調節 • N.4 烹調循環 • 蒸氣排氣調節 • 鹵素燈 • Digital control 99 programs • Bi-directional fan system • Digital water injection regulation • Automatic pre-heating setting • N.2 speed regulation • N.4 cooking cycles for each program • Steam Exhaust regulation • Halogen lights 					



雲端食譜




Wi-fi 無錢控制



USB 電子診斷

意大利製造



Made in Italy



型號 Model		SM05TC	SM07TC	SM12TC	SM20TC
有效容量 Validity Capacity		5×GN 1/1	7×GN 1/1	12×GN 1/1	20×GN 1/1
尺寸 - 闊 × 深 × 高 Dimensions - W × D × H	(mm)	790×945×770	790×945×930	790×945×1260	1050×940×1900
	(in)	31.5"×37.5"×30.5"	31.5"×37.5"×37"	31.5"×37.5"×50"	41.5"×37"×75"
層架相隔空間 Space between trays	(mm)	67	67	67	67
功率 Power	(w)	9,000	10,800	16,100	28,000
電壓 Voltage	(V)	380	380	380	380
溫度 Temperature	(°C)	260	260	260	285
重量 Weight	(kg)	109	129	163	255

- 預設記憶設置 99 個 • 雙向換風系統 • 電子注水調節 • 自動預熱設置 • N.10 速度調節 • N.10 烹調循環
- 蒸氣排氣調節 • LED 燈 • Wi-fi 手機無錢控制 • USB 電子診斷 • 分層溫控 (只限 SM07TC 或以上型號)
- Digital control 99 programs • Bi-directional fan system • Digital water injection regulation • Automatic pre-heating setting
- N.10 speed regulation • N. 10 cooking cycles for each program • Steam Exhaust regulation • LED lights • Wi-fi for remote control • USB diagnostics • multi-level temperature control (limited to SM07TC or above models)

其他
Others

Lacor



69050

gemini



GVS12

FoodSaver



V3840

LANCZEM



MINI MINI

LANCZEM



UNIVERSAL

LANCZEM



OPTIMA

LANCZEM



UNICA

LANCZEM



DG45

型號 Model	機身尺寸 - 闊 × 深 × 高 Dimensions - W × D × H (mm)	封條 Seal bar (mm)	機室尺寸 - 闊 × 深 × 高 Chamber Dimensions - W × D × H (mm)	功率 Power (w)	真空泵排氣量 Vacuum capacity (m ³ /hr)
69050	360 × 150 × 55	280	-	110	0.5
GVS12	370 × 144 × 80	300	-	120	0.5
V3840	428 × 151 × 261	280	-	105	0.5
MINI MINI	370 × 260 × 130	350	-	250	1.2
UNIVERSAL	370 × 530 × 270	300	310 × 350 × 120	350	9.6
OPTIMA	420 × 530 × 400	350	360 × 400 × 190	450	9.6
UNICA	470 × 550 × 430	400	410 × 450 × 220	900	14.4
DG45	560 × 610 × 450	450	460 × 500 × 220	950	24

Oven
焗爐

ORIGINAL
HENKELMAN
VACUUM SYSTEMS



MINI JUMBO



JUMBO 30



JUMBO 42



BOXER 42

型號 Model	機身尺寸 - 闊 × 深 × 高 Dimensions - W × D × H (mm)	封條 Seal bar (mm)	機室尺寸 - 闊 × 深 × 高 Chamber Dimensions - W × D × H (mm)	功率 Power (w)	真空泵排氣量 Vacuum capacity (m ³ /hr)
MINI JUMBO	450 × 330 × 295	280	310 × 280 × 85	300	4
JUMBO 30	525 × 450 × 370	350	370 × 350 × 150	400	8
JUMBO 42	525 × 480 × 430	420	370 × 420 × 180	550	16
BOXER 42	530 × 490 × 440	420	370 × 420 × 180	1,000	21

慢煮系列 Slow Cooking Series

VALKO®

型號 Model		KUOCO	IDROCHEF 216
最大容量 Cooking Capacity	(l)	20	50
尺寸 - 闊 × 深 × 高 Dimensions - W × D × H	(mm)	93 × 172 × 357	164 × 220 × 332
功率 Power	(w)	1,100	2,000
溫度 Temperature	(°C)	30 ~ 95 (±0.1)	30 ~ 95 (±0.1)

* 不銹鋼外殼採用激光切割和焊接
Stainless steel case made with laser cut and welding



KUOCO



IDROCHEF 216

Lacor

型號 Model		69302	69192
最大容量 Cooking Capacity	(l)	15	25
尺寸 - 闊 × 深 × 高 Dimensions - W × D × H	(mm)	100 × 100 × 370	140 × 140 × 330
功率 Power	(w)	800	1,500
溫度 Temperature	(°C)	30 ~ 90 (±0.5)	30 ~ 99 (±0.1)



69302



69192

fusion Chef™ by Julabo

型號 Model		PERAL 9FT1000	DIAMOND 9FT2000
最大容量 Cooking Capacity	(l)	58	58
尺寸 - 闊 × 深 × 高 Dimensions - W × D × H	(mm)	133 × 212 × 330	133 × 212 × 330
功率 Power	(w)	2,000	2,000
溫度 Temperature	(°C)	25 ~ 95 (±0.03)	25 ~ 95 (±0.01)



PEARL 9FT1000



DIAMOND 9FT2000

SousVide SUPREME™

型號 Model		Demi Water Oven	Water Oven st/steel
最大容量 Cooking Capacity	(l)	9	10
尺寸 - 闊 × 深 × 高 Dimensions - W × D × H	(mm)	290 × 280 × 330	290 × 360 × 290
功率 Power	(w)	550	850
溫度 Temperature	(°C)	30 ~ 99 (±0.5)	30 ~ 99 (±0.5)



Demi Water Oven



Water Oven st/steel

產品不斷改良，如有更改，均以實物為準。
Products are subject to change due to enhancements and continuous development.

電磁爐

Induction Cooker



電磁
Induction



SUMME IC-S2000K



SUMME IC-S2001T



SUMME IC-S2700



SUMME IC-S3000



SUMME IC-S3500



SUMME IC-S3501



HOMEY DTM-200



HOMEY IH-303



HOMEY
IH-D2



BERLIN
BL-39



GEMINI
GIC2100



DORBO
DR-280



DORBO
DR-J8

型號 Model	尺寸 - 闊 × 深 × 高 Dimensions - W × D × H		功率 Power (w)
	(mm)	(in)	
SUMME IC-S200K	350 × 287 × 68	14" × 11.5" × 3"	2,000
SUMME IC-S2001T	350 × 295 × 63	14" × 12" × 2.5"	2,000
SUMME IC-S2700	370 × 300 × 100	15" × 12" × 4"	2,700
SUMME IC-S3000	330 × 420 × 105	13" × 16.5" × 4.5"	3,000
SUMME IC-S3500	390 × 327 × 100	15.5" × 13" × 4"	3,500
SUMME IC-S3501	445 × 340 × 124	18" × 13.5" × 5"	3,500

型號 Model	尺寸 - 闊 × 深 × 高 Dimensions - W × D × H		功率 Power (w)
	(mm)	(in)	
HOMEY DTM-200	260 × 210 × 65	10.5" × 8.5" × 3"	1,000
HOMEY IH-303	354 × 288 × 65	14" × 11.5" × 3"	2,000
HOMEY IH-D2	350 × 280 × 65	14" × 11.5" × 3"	2,100
BERLIN BL-39	380 × 327 × 100	15" × 13" × 4"	2,800
GEMINI GIC2100	360 × 290 × 60	14.5" × 11.5" × 2.5"	2,000
DORBO DR-280	420 × 325 × 100	17" × 13" × 4"	2,800
DORBO DR-J8	360 × 280 × 68	14.5" × 11.5" × 3"	2,000

電陶爐

Electronic Ceramic Cooker



電陶
Ceramic



AUSTBO
A168



HOMEY
CH-18



HOMEY
CH-30



SUMME
IC-S2002C

型號 Model	尺寸 - 闊 × 深 × 高 Dimensions - W × D × H		功率 Power (w)
	(mm)	(in)	
AUSTBO A168	360 × 290 × 75	14.5" × 11.5" × 3"	2,000
HOMEY CH-18	350 × 280 × 65	14" × 11.5" × 3"	2,000

型號 Model	尺寸 - 闊 × 深 × 高 Dimensions - W × D × H		功率 Power (w)
	(mm)	(in)	
HOMEY CH-30	370 × 300 × 65	15" × 12" × 3"	2,000
SUMME IC-S2002C	360 × 290 × 70	14.5" × 11.5" × 3"	2,000

臺式平面小炒電磁爐
Desktop Induction Cooker



型號 Model	尺寸 - 濶 × 深 × 高 Dimensions - W × D × H		功率 Power (w)	電壓 Voltage (V)
	(mm)	(in)		
TP	420×470×180	17"×18.5"×7"	3,500 5,000	220 220
TP 1	520×570×225	20.5"×22.5"×9"	8,000	380

臺式凹面小炒電磁爐
Desktop Induction Wok Cooker



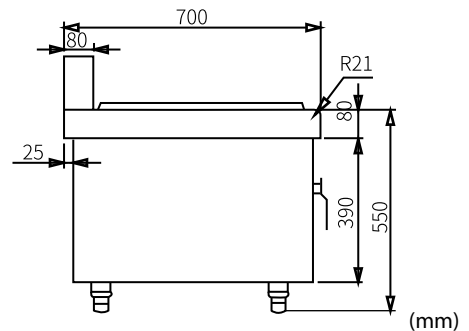
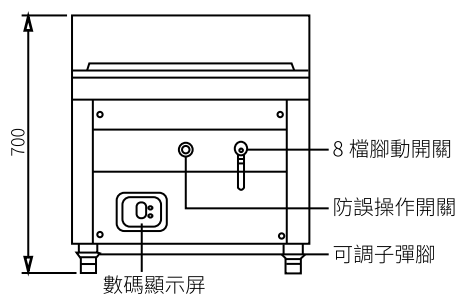
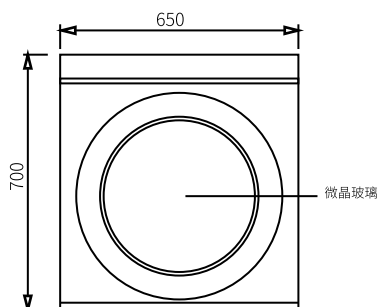
型號 Model	尺寸 - 濶 × 深 × 高 Dimensions - W × D × H		功率 Power (w)	電壓 Voltage (V)
	(mm)	(in)		
TA	420×470×235	16.5"×18.5"×8.5"	3,500 5,000	220 220
TA 1	520×570×308	20.5"×22.5"×12.5"	5,000 ~ 12,000	380

電磁平頭煲湯爐
Induction Stock Pot Cooker



型號 Model	尺寸 - 濶 × 深 × 高 Dimensions - W × D × H		功率 Power (w)	電壓 Voltage (V)
	(mm)	(in)		
P420	600×650×700	24"×26"×28"	12,000	380
P420-1	650×700×700	26"×28"×28"	15,000	380

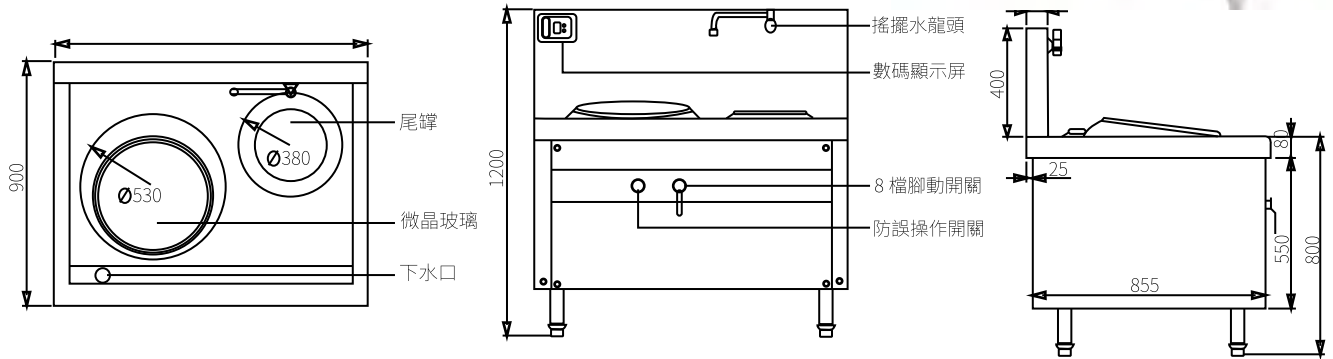
物料
201# / 304# 不銹鋼 面板：1.2 mm-20C； 側板：1.0 mm-20C； 底板：1.0 mm-20C



單頭小炒電磁爐 Induction Wok Hob

型號 Model	尺寸 - 闊 × 深 × 高 Dimensions - W × D × H		功率 Power (w)	電壓 Voltage (V)
	(mm)	(in)		
X400	1150 × 900 × 1200	42.5" × 35.5" × 47.5"	12,000	380
QX-X400II	1800 × 1100 × 1200	71" × 43.5" × 47.5"	2 × 15,000	380

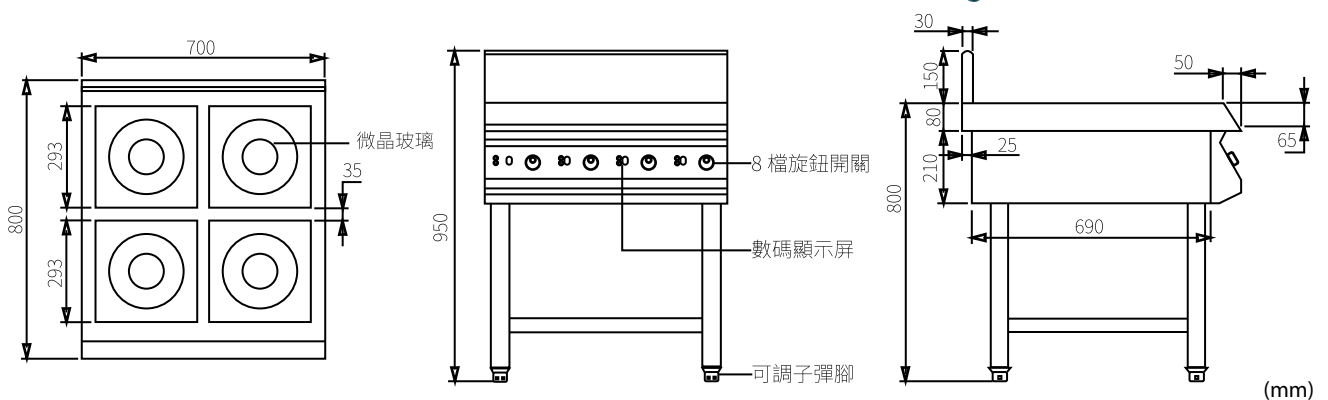
物料
201# / 304# 不銹鋼 面板：1.2 mm-20C； 側板：1.0 mm-20C；
底板：1.0 mm-20C



四頭煲仔電磁爐 Four-burner Induction Hob

型號 Model	尺寸 - 闊 × 深 × 高 Dimensions - W × D × H		功率 Power (w)	電壓 Voltage (V)
	(mm)	(in)		
D290	700 × 800 × 950	28" × 31.5" × 37.5"	4 × 3,500	220

物料
201# / 304# 不銹鋼 面板：1.2 mm-20C； 側板：1.0 mm-20C； 底板：1.0 mm-20C





12S / 22SN

絞肉機 Meat Mincers

型號 Model	尺寸 - 潤 × 深 × 高 Dimensions - W × D × H (mm)	功率 Power (w)	其他 Others
12S	540 × 250 × 430	750	不銹鋼 / 鑄鐵推進器
22SN	450 × 290 × 520	1,200	不銹鋼 / 鑄鐵推進器
22C	410 × 310 × 510	1,200	全不銹鋼
32RS	460 × 340 × 530	2,300	全不銹鋼



MX25

FX40

MX40

手提攪拌棒 Handheld Mixer

型號 Model	尺寸 - 潤 × 深 × 高 Dimensions - W × D × H (mm)	功率 Power (w)	轉速 Motor speed (rpm)	可攪拌容量*1 Holding capacity (L)	標準攪棍長度 Default mixer length (mm)
MX25	135 × 100 × 600	250	13,000	30	300
MX40	155 × 120 × 790	400	2,500 ~ 11,000 250 ~ 1,500	60	400
FX40	155 × 120 × 660	400	2,500 ~ 11,000 250 ~ 1,500	60	350 - 打蛋器

* 另備有不同攪棍長度，歡迎查詢
Different size of Blender tube for options
*1 根據標準攪棍長度
Base on default mixer length



BC3N



CL5 / CL8

粉碎機 Cutter Mixer

型號 Model	尺寸 - 潤 × 深 × 高 Dimensions - W × D × H (mm)	功率 Power (w)	轉速 Motor speed (rpm)	可攪拌容量 Holding capacity (L)	水箱最大儲水量 Max liquid capacity in tank (L)	其他 Others
BC3N	520 × 320 × 620	370	730	3	1.7	
CL5	240 × 310 × 570	750	1,400	5	2.1	可攪蔬菜、生果、堅果、肉類
CL8	240 × 310 × 620	750	1,400	8	2.4	



PPN5

薯仔去皮機 Potato Peeler

型號 Model	尺寸 - 潤 × 深 × 高 Dimensions - W × D × H (mm)	功率 Power (w)	每小時產量 Hour Production (kg/h)	最大容量 Max Load (kg)
PPN5	830 × 530 × 740	370	60	5
PPN10M	830 × 530 × 950	750	120	10
PPN18M	830 × 530 × 950	1,100	220	18



意大利製造



Made in Italy



TS12



TS22



TI22R



TI32R

絞肉機 Meat Mincers

型號 Model	尺寸 - 潤 × 深 × 高 Dimensions - W × D × H (mm)	功率 Power (w)	其他 Others
TS12	220 × 370 × 440	750	不銹鋼 / 鑄鐵推進器
TS22	240 × 440 × 510	1,100	不銹鋼 / 鑄鐵推進器
TI22R	260 × 450 × 530	1,500	不銹鋼
TI32R	300 × 475 × 560	2,200	不銹鋼



漢堡壓 Presshamburger

型號 Model	尺寸 - 潤 × 深 × 高 Dimensions - W × D × H (mm)	直徑 Cylinder (mm)	漢堡重量 Hamburger weight (g)
FHA100	190 × 250 × 320	Ø100	70 ~ 150



FHA100

Baking / Food Processing Machinery
烘餅 / 食品處理機器

腸機 Sausage Fillers

型號 Model	尺寸 - 潤 × 深 × 高 Dimensions - W × D × H (mm)	容量 Capacity (L)	其他 Others
FIN101	230 × 800 × 240	7	15, 23, 28, 38 mm 咀 (跟機)
FIN103 (直身)	300 × 460 × 740	7	15, 23, 28, 38 mm 咀 (跟機)



FIN101



FIN103



意大利製造



Made in Italy



FM250VF250



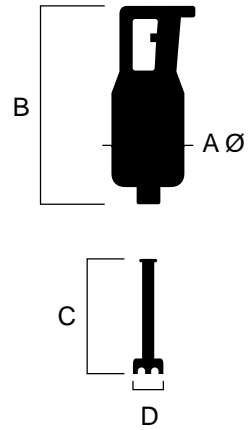
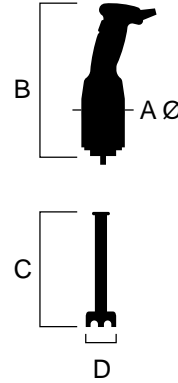
FM250VV250



變速
Variable
speed



另有專用配件
可供選購
Optional



FM350VF400



FM450VVC400



變速
Variable
speed



另有專用配件
可供選購
Optional

手提攪拌棒 Handheld Mixer

型號 Model	機身尺寸 - 潤 × 深 × 高 Body dimensions - W × D × H (mm)					功率 Power (w)	轉速 Motor speed (rpm)	可攪拌容量 *1 Holding capacity (L)
	A	B	C	D	B+C			
FM250VF250 輕型定速攪棒	75	285	270	75	520	250	15,000	20
FM250VV250 輕型變速攪棒	75	285	270	75	520	250	2,500 ~ 15,000	20
FM350VVC400 重型定速攪棒	130	360	430	95	780	350	15,000	80
FM450VVC400 重型變速攪棒	130	380	430	95	800	450	2,000 ~ 17,000	100

* 另備有不同攪棍長度，歡迎查詢
Different size of Blender tube for options

*1 根據標準攪棍長度
Base on default mixer length

產品不斷改良，如有更改，均以實物為準。
Products are subject to change due to enhancements and continuous development.

robot coupe®

法國製造



Made in France



MICROMIX



MINI MP 240 V.V.



MP 450 ULTRA



MP 550 ULTRA

手提攪拌棒 Handheld Mixer

型號 Model	機身尺寸 - 闊 × 深 × 高 Body dimensions - W × D × H (mm)	功率 Power (w)	轉速 Motor speed (rpm)
Micromix	68 × 68 × 430	220	1,400 ~ 14,000
Mini MP 240 V.V.	78 × 78 × 520	270	2,000 ~ 12,500
MP 450 ULTRA	125 × 125 × 825	500	9,500
MP 550 ULTRA	125 × 125 × 925	750	9,000

* 另備有不同攪棍長度，歡迎查詢
Different size of Blender tube for options



R 301



CL 50 ULTRA



R3-1500

食物處理器 Food Processing Machine

型號 Model	機身尺寸 - 闊 × 深 × 高 Body dimensions - W × D × H (mm)	功率 Power (w)	轉速 Motor speed (rpm)
R 301	226 × 304 × 427	650	1,500
CL 50 Ultra	320 × 350 × 590	550	375
R3-1500	320 × 210 × 400	650	1,500



MD95



MD98



MD91



JUNIOR STANDARD



SMX600E / SMX600DSC



SMX800E / SMX800DSC



JUNIOR COMBI



變速
Variable
speed



BM2000



變速
Variable
speed

法國製造

Made in France

手提攪拌棒 Handheld Mixer

型號 Model	尺寸 - 濶 × 深 × 高 Dimensions - W × D × H (mm)	功率 Power (w)	轉速 Motor speed (rpm)	可攪拌容量 *1 Mixer capacity (L)	標準攪棍長度 Default mixer length (mm)
MD95	110 × 90 × 490	250	9,500	4	160
MD98	120 × 115 × 620	350	9,500	30	300
MD91	120 × 120 × 745	500	9,500	100	400
Junior Standard	100 × 102 × 530	270	9,500	12	230
SMX600E / SMX600DSC	163 × 125 × 800	850	11,000	300	530
SMX800E / SMX800DSC	163 × 125 × 960	1,000	11,000	300	680
Junior Combi 攪棍 打蛋器 Mixer Whip	310 × 100 × 350	250	0 ~ 9,500 0 ~ 2,000	25	230 200
BM2000	122 × 122 × 350	460	0 ~ 9,500	100	500 - M500 攪拌棍 420 - M90 攪拌棍 245 - F90 打蛋器 420 - AP90 磨薯仔棍



E10



E20

手動沙律脫水機 Salad Spinner

型號 Model	尺寸 - 濶 × 深 × 高 Dimensions - W × D × H (mm)	容量 Capacity (L)
E10	340 × 340 × 470	10
E20	435 × 440 × 540	20

產品不斷改良，如有更改，均以實物為準。
Products are subject to change due to enhancements and continuous development.



MOD250



MOD300

切片機 Gravity Slicer

型號 Model	尺寸 - 潤 × 深 × 高 Dimensions - W × D × H	功率 Power	刀直片直徑 Blade size		切割厚度 Slice thickness
	(mm)	(w)	(mm)	(in)	(mm)
MOD250	470 × 280 × 380	120	Ø250	Ø10"	0 ~ 16
MOD300	530 × 330 × 460	250	Ø300	Ø12"	0 ~ 15



200



2000



J-210



J-310

鋸骨機 Band Saw

型號 Model	尺寸 - 潤 × 深 × 高 Dimensions - W × D × H (mm)	功率 Power (w)	鋸帶長度 Cutting height (mm)	最大切割厚度 Slice thickness (mm)	工作台尺寸 Working table (mm)
200	460 × 430 × 730	1,125	1520	185	330 × 330
2000	540 × 470 × 890	1,125	1830	210	395 × 375
J-210	520 × 470 × 820	650	1650	155	500 × 380
J-310	590 × 570 × 1040	1,100	2000	180	560 × 425



台灣製造
Made in Taiwan



TS-907

甘蔗汁機 Sugar Cane Juice Extractor

型號 Model	TS-907	
尺寸 - 潤 × 深 × 高 Dimensions - W × D × H	(mm)	430 × 500 × 1020
功率 Power	(w)	380



TS-902

自動分割機 Automatic Cutter

型號 Model	TS-902	
尺寸 - 潤 × 深 × 高 Dimensions - W × D × H	(mm)	800 × 500 × 850
功率 Power	(w)	380
分割大小 Divided Size	(g)	20 ~ 100
分割速度 Output	(pcs/min)	40 ~ 100



TS-824

絞肉機 Meat Crusher

型號 Model	TS-824A	TS-824B	TS-824C
尺寸 - 潤 × 深 × 高 Dimensions - W × D × H	(mm) 600 × 260 × 300	600 × 260 × 300	600 × 260 × 300
功率 Power	(w) 380	560	750

凍飲機 Frozen Drink Machine



SL003-1P



SL003-2P



SL003-3P

型號 Model	尺寸 - 濶 × 深 × 高 Dimensions - W × D × H (mm)	功率 Power (w)	容量 Capacity (L)
SL003-1P	280 × 470 × 690	200	12
SL003-2P	410 × 340 × 690	200	2 × 12
SL003-3P	610 × 430 × 690	320	3 × 12
LP30B-W	535 × 520 × 808	705	30
LJ30 (攪拌式)	535 × 520 × 808	705	30



LP30B-W



LJ30

意大利凍飲機 Italian Frozen Drink Machine



COF 1M



COF 2M



COF 3M



COF 4M

型號 Model	尺寸 - 濶 × 深 × 高 Dimensions - W × D × H (mm)	功率 Power (w)	容量 Capacity (L)
COF 1M	200 × 440 × 675	150	12
COF 2M	400 × 440 × 675	230	2 × 12
COF 3M	600 × 440 × 675	420	3 × 12
COF 4M	800 × 440 × 675	230 × 2	4 × 12

意大利製造



Made in Italy

產品不斷改良，如有更改，均以實物為準。
Products are subject to change due to enhancements and continuous development.



型號 Model		QRTS-200 座地穿梭機	QRTS-100 座地切肉機
刀距 Blade distance	(mm)	3	3
尺寸 - 濶 × 深 × 高 Dimensions - W × D × H	(mm) (in)	460 × 585 × 890 18" × 23" × 35"	330 × 460 × 435 13" × 18" × 17"
功率 Power	(w)	750	550
電壓 Voltage	(V)	220 / 380	220

絞切兩用機

型號 Model		JQ-48
尺寸 - 濶 × 深 × 高 Dimensions - W × D × H	(mm) (in)	640 × 340 × 420 25.5" × 23" × 17"
切片厚度	(mm)	3.0
切片產量	(kg/h)	300
絞肉產量	(kg/h)	80
功率 Power	(w)	300
電壓 Voltage	(V)	220



JQ-48



攪拌機

型號 Model		B10	B20	VFM-30
尺寸 - 濶 × 深 × 高 Dimensions - W × D × H	(mm) (in)	460 × 585 × 890 14" × 17" × 22"	460 × 585 × 890 22" × 20" × 32"	460 × 585 × 890 29" × 32" × 47"
可攪拌容量 Holding capacity	(L)	10	20	30
麵團承載量 Flour Capacity	(kg)	1.5	3	8
功率 Power	(w)	600	1,100	2,500
電壓 Voltage	(V)	220	220	220



台灣製造
Made in Taiwan



TS-101



TS-201



TS-208



TS-30C



TS-240



TS-518



TS-568

攪拌機 Mixer

型號 Model	尺寸 - 潤 × 深 × 高 Dimensions - W × D × H		功率 Power (w)	轉速 Motor speed (rpm)	可攪拌容量 Holding capacity (L)	麵團承載量 Flour Capacity (kg)
	(mm)	(in)				
TS-101	470×360×610	18.5"×14.5"×24"	250	180 / 280 / 630	10	1.5
TS-201	520×480×810	20.5"×20"×32"	380	110 / 225 / 475	20	3
TS-208	640×600×1010	25.5"×24"×40"	750	80 / 168 / 310	30	6
TS-30C (雙葉)	550×510×1260	22"×20"×50"	380		30	10 ~ 15
TS-240	560×590×1060	22"×23.5"×42"	1,120	80 / 166 / 316	40	9
TS-518	690×690×1070	27.5"×27.5"×42.5"	1,500	90 / 200 / 400	50	12
TS-568	1200×720×1170	47.5"×28.5"×46"	3,560		130	50

產品不斷改良，如有更改，均以實物為準。
Products are subject to change due to enhancements and continuous development.



台灣製造
Made in Taiwan



TS-813



TS-801



TS-802 (座地型)

壓麵機 Dough Press, Noodle Maker

型號 Model	尺寸 - 潤 × 深 × 高 Dimensions - W × D × H		功率 Power (w)	輸送帶 Conveyor (mm)	輪寬 Roller (mm)
	(mm)	(in)			
TS-813A	380×390×360	15"×15.5"×14.5"	380	-	-
TS-813B	380×480×360	15"×19"×14.5"	560	-	-
TS-801A	1800×760×600	71"×30"×24"	380	430×1700	88×435
TS-801B	1800×850×600	71"×33.5"×24"	380	515×1700	88×520
TS-802A	2100×760×1100	83"×30"×43.5"	380	430×2000	88×435
TS-802B	2100×850×1100	83"×33.5"×43.5"	380	515×2000	88×520
TS-802C	2500×850×1100	98.5"×33.5"×43.5"	750	515×2400	88×520
TS-802D	2500×960×1100	98.5"×38"×43.5"	750	630×2400	88×635
TS-802E	3000×960×1100	118.5"×38"×43.5"	750	630×2900	88×635



TS-803



TS-804

長型多士整型機 Dough Moulder

型號 Model	尺寸 - 潤 × 深 × 高 Dimensions - W × D × H		功率 Power (w)	輸送帶 Conveyor (mm)	機輪 Roller (mm)
	(mm)	(in)			
TS-803A	1210×580×1050	48"×23"×41.5"	380	290×1960	90×300
TS-803B	1360×580×1100	53.5"×23"×43.5"	380	290×2280	90×300
TS-803C	1360×680×1100	53.5"×27"×43.5"	750	380×2280	90×390
TS-804A	1300×580×1080	51.5"×23"×42.5"	380	350×2200	76×290
TS-804B (可整型法國麵包)	1300×680×1080	51.5"×27"×42.5"	750	430×2200	76×410



手動分塊機 Dough Divider

型號 Model	TS-805	
分塊範圍 Dividing Range	(g)	30 ~ 100
分塊範圍 Dividing Pcs	(pcs)	36
尺寸 - 潤 × 深 × 高 Dimensions - W × D × H	(mm)	380×500×610
	(in)	15"×20"×24"



多士切片機 Bread Slicer

型號 Model	TS-202	
刀距 Blade distance	(mm)	12
尺寸 - 潤 × 深 × 高 Dimensions - W × D × H	(mm)	680×630×730
	(in)	27"×25"×29"
功率 Power	(w)	200

小食設備 Street Food Equipment



章魚丸爐 Takoyaki



型號 Model		MQ1	MQ2	MQ3
尺寸 - 闊 × 深 × 高 Dimensions - W × D × H	(mm)	680 × 370 × 220	455 × 370 × 220	230 × 370 × 220
	(in)	27" × 14.5" × 9"	18" × 14.5" × 9"	9" × 14.5" × 9"
功率 Power	(w)	1,500	1,500 × 2	1,500 × 3
電壓 Voltage	(V)	220	220	220



多種餅爐



型號 Model		窩夫機	雪糕皮機	雞蛋仔爐	格仔餅爐
尺寸 - 闊 × 深 × 高 Dimensions - W × D × H	(mm)	300 × 250 × 380	250 × 480 × 250	270 × 413 × 230	270 × 413 × 230
	(in)	12" × 10" × 15"	10" × 19" × 10"	11" × 16.5" × 9"	11" × 16.5" × 9"
功率 Power	(w)	1,100	1,100	1,100	1,100
電壓 Voltage	(V)	220	220	220	220



班戟爐 Crepe Machine



型號 Model		CFE 400	CVE 400	CSE 350 / CSE 400	CDE 350 / CDE 400
尺寸 - 闊 × 深 × 高 Dimensions - W × D × H	(mm)	400 × 400 × 200	450 × 500 × 240	450 × 500 × 240	860 × 500 × 240
	(in)	16" × 16" × 8"	18" × 20" × 9.5"	18" × 20" × 9.5"	34" × 20" × 9.5"
功率 Power	(w)	3,600	2,500	3,000 / 3,600	3,000 × 2 / 3,600 × 2
電壓 Voltage	(V)	230	230	230	380 / 230



窩夫爐 Waffle Iron



型號 Model	單頭	GES 10	GES 20	GES 23	GES 40	GES 75	GES 80
	雙頭	GED 10	GED 20		GED 40	GED 75	GED 80
尺寸 - 闊 × 深 × 高 Dimensions - W × D × H	(mm)	305 × 440 × 230	305 × 440 × 230	305 × 440 × 230	305 × 440 × 230	305 × 440 × 230	305 × 440 × 230
	(in)	12" × 17.5" × 9"	12" × 17.5" × 9"	12" × 17.5" × 9"	12" × 17.5" × 9"	12" × 17.5" × 9"	12" × 17.5" × 9"
功率 Power	(w)	1,600 3,200	1,600 3,200	1,600	1,600 3,200	1,600 3,200	1,600 3,200
電壓 Voltage	(V)	230	230	230	230	230	230



型號 Model		H003-1/2DM8	H003-2/3DM8	H003-1/2MM8
尺寸 - 濶 × 深 × 高 Dimensions - W × D × H	(mm)	280 × 435 × 245	360 × 435 × 245	560 × 445 × 245
	(in)	11" × 17" × 9.5"	14" × 17" × 9.5"	22" × 17.5" × 9.5"
功率 Power	(w)	3,000	2,000 × 2	3,000 × 2
電壓 Voltage	(V)	220	220	220



型號 Model		FD 50	FD 80	FD 50+80
尺寸 - 濶 × 深 × 高 Dimensions - W × D × H	(mm)	190 × 425 × 320	280 × 425 × 320	490 × 425 × 320
	(in)	7.5" × 17" × 12.5"	11" × 17" × 12.5"	19.5" × 17" × 12.5"
功率 Power	(w)	3,200	3,400	3,200 + 3,600
電壓 Voltage	(V)	230	230	2 × 230




型號 Model		RFE 8 D	RFE 12
尺寸 - 濶 × 深 × 高 Dimensions - W × D × H	(mm)	400 × 600 × 445	400 × 600 × 445
	(in)	16" × 24" × 17.5"	16" × 24" × 17.5"
功率 Power	(w)	6,000 / 9,000	9,000
電壓 Voltage	(V)	2 × 230 / 380	380



型號 Model		RFE 20 C	RFE 16 C	RF 25 S
尺寸 - 濶 × 深 × 高 Dimensions - W × D × H	(mm)	400 × 600 × 980	400 × 600 × 980	400 × 655 × 970
	(in)	16" × 24" × 38.5"	16" × 24" × 38.5"	16" × 26" × 38.5"
功率 Power	(w)	12,000	12,000	18,000
電壓 Voltage	(V)	380	380	380

電熱扒爐


Electric Griddle




鑄鐵板
Cast-Iron



型號 Model		PSF 400 E	PSF 600 E
尺寸 - 闊 × 深 × 高 Dimensions - W × D × H	(mm)	400 × 475 × 230	600 × 475 × 230
	(in)	16" × 19" × 9"	24" × 19" × 9"
功率 Power	(w)	3,000	2 × 3,000




鋼板
Decarbonized Steel



型號 Model		PSR 400 E	PSR 600 E	PSR 900 E
尺寸 - 闊 × 深 × 高 Dimensions - W × D × H	(mm)	400 × 475 × 230	600 × 475 × 230	900 × 475 × 230
	(in)	16" × 19" × 9"	24" × 19" × 9"	35.5" × 19" × 9"
功率 Power	(w)	3,000	2 × 3,000	3 × 3,000



搪瓷鋼
Enamelled Steel



型號 Model		PSR 400 EE	PSR 600 EE	PSR 900 EE
尺寸 - 闊 × 深 × 高 Dimensions - W × D × H	(mm)	400 × 475 × 230	600 × 475 × 230	900 × 475 × 230
	(in)	16" × 19" × 9"	24" × 19" × 9"	35.5" × 19" × 9"
功率 Power	(w)	3,000	2 × 3,000	3 × 3,000



型號 Model		H004-PM16	H004-PM24	H004-PM30
尺寸 - 闊 × 深 × 高 Dimensions - W × D × H	(mm)	410 × 495 × 280	610 × 495 × 280	765 × 495 × 280
	(in)	16" × 19.5" × 11"	24" × 19.5" × 11"	30" × 19.5" × 11"
功率 Power	(w)	3,000	2 × 3,000	3 × 3,000



塑膠醬汁桶連蓋
Plastic Syrup Jar
with Cover

塑膠醬汁桶連泵
Plastic Syrup Jar
with Pump



不銹鋼醬汁分發器
Stainless Steel Syrup
Dispensers



醬汁保溫分發器
Syrup Warming
Dispenser



雙頭醬汁保溫爐
Sauce & Chocolate
Warmer

型號 Model	200CW+200	200JW+200	200CW+302KS	200JW+323K	244-S	344-S	444-S	CCW	WI/2		
品牌 (產地) Brand (Origin)	Cecilware (USA)	Cecilware (USA)	Cecilware (USA)	Cecilware (USA)	Cecilware (USA)	Cecilware (USA)	Cecilware (USA)	APW (USA)	Roller Grill (France)		
尺寸 - 濶 × 深 × 高 Dimensions - W × D × H (mm)	187×116×200	187×116×270	187×116×280	187×116×360	254×222×191	368×222×191	483×222×191	216×362×387	310×210×230		
容量 / 時產容量 Capacity/hr (l)	2.5	3.5	2.5	3.5	2×2.5	3×2.5	4×2.5	4	2×1		
功率 Power (w)	-	-	-	-	-	-	-	396	340		
特性 Features	纖維硬膠製造，能抵受高溫。型號 200CW 及 200JW 塑膠醬汁桶之高度分別為 180 及 260 毫米，型號 200 為中間鉸位半邊掀開式桶蓋，型號 8LL 為 260 毫米長杓。				型號 323K 為不銹鋼醬汁泵，雙層蓋掩防污設計配防滴喉管。0.5 至 2 安士微調整按出醬汁份量功能。型號 200CW 及 200JW 分別為 180 及 260 毫米高之塑膠醬汁桶。		此系列中之 4 個型號為多頭不銹鋼醬汁分發器，可分為雙頭、三頭及四頭。外身採用 1 整塊不銹鋼壓成，絕對防水。採用高效能強力泵操作，可泵取如蕃茄醬、芥末醬和糖漿等濃度極高之漿汁。可微調整按出醬汁份量，以節省用料，容易組拆，便利清洗。前傾式桶身設計，方便泵取剩餘醬汁。			不銹鋼結構，高效能發熱系統，多段式溫控，容易組拆，方便清理。	可保溫醬汁如朱古力醬、蜜糖醬、芝士醬等，15 分鐘內可保溫至 +60°C。附 2 個醬汁樽。



食物保溫燈
Food Warmer



食物保溫燈
Food Warmer



掛式食物保溫燈
Overhead Food Warmer

型號 Model	DW-1A	PD-A1	FD-24HT	FD-36HT	FD-48HT	FD-60HT
品牌 (產地) Brand (Origin)	APW (USA)	APW (USA)	APW (USA)	APW (USA)	APW (USA)	APW (USA)
尺寸 - 濶 × 深 × 高 Dimensions - W × D × H (mm)	330×500×724	337×603×432	609×152×64	914×152×64	1,219×152×64	1,524×152×64
功率 Power (w)	500	575	575	920	1,265	1,610
特性 Features	全不銹鋼結構，高效能紅外線燈泡及其保溫效能。食物盤須另外購買。	全不銹鋼結構，高效能發熱線，熱力可集中投射到食物盤上。食物盤須另外購買。	此系列保溫燈用途是保持熱食品溫度、脆度，保留其水份及入口時新鮮感覺。不銹鋼結構操作指示燈、鋼珠開關製、高效能發熱線，較一般金屬發熱設備更為集中，有效及直接地投射到食物上。可安裝在牆上、陳列櫃內或酒吧櫃內，四種長度可供選擇。			



枱架食物保溫燈
Gantry Heat Shade



吊式食物保溫燈
Rise & fall Heat Shade



吊式食物保溫燈
Rise & fall Heat Shade



碼式彈性臂紅外線暖食物燈
Gantry Food Warmer

型號 Model	L5966	L5986	L5981	IFW-60-GL-10PN
品牌 (產地) Brand (Origin)	Lune (UK)	Lune (UK)	Lune (UK)	Crescor (USA)
尺寸 - 直徑 × 高 Dimensions - Dia. × H (mm)	Ø180×260	Ø180×400	Ø180×400	Ø180×1,325
功率 Power (w)	250	250	250	250
特性 Features	防熱合成金屬金色燈罩，紅外線燈泡，適合安裝於台架頂用。	防熱合成金屬銅色燈罩，紅外線燈泡，彈簧型可伸縮吊索，吊索可拉長度由 840 至 1372mm。適合吊天花頂用。型號 L5986 為銅色燈殼，而型號 L5981 為銀色燈殼。		彈性臂可調較高度，連夾具可碼枱用，或另購碼枱配件裝在牆上用，燈罩鍍銀色，底部有開關製。

面火爐 / 鏈式多士爐 Electric Salamander / Electric Conveyor Toaster



電面火爐 Electric Salamander

型號 Model		AT-936	AT-937	AT-938
尺寸 - 闊 × 深 × 高 Dimensions - W × D × H	(mm)	570 × 340 × 260	800 × 450 × 470	580 × 390 × 390
功率 Power	(w)	2,000	4,000	2,200
電壓 Voltage	(V)	220	220	220



EB-450



EB-600 / EB-800

型號 Model		EB-450	EB-600	EB-800
尺寸 - 闊 × 深 × 高 Dimensions - W × D × H	(mm)	450 × 450 × 500	600 × 450 × 500	800 × 450 × 500
升降行程 Up & down travel	(mm)	0 ~ 140	0 ~ 140	0 ~ 140
溫度範圍 Temperature	(°C)	50 ~ 300	50 ~ 300	50 ~ 300
功率 Power	(w)	2800	4,000	5,600
電壓 Voltage	(V)	220	220	220



TT-150 / TT-300 / TT-450

鏈式多士爐 Electric Conveyor Toaster

型號 Model		TT-150	TT-300	TT-450
尺寸 - 闊 × 深 × 高 Dimensions - W × D × H	(mm)	288 × 418 × 387	368 × 418 × 387	468 × 418 × 387
功率 Power	(w)	1,340	2,240	2,640
電壓 Voltage	(V)	220	220	220



DH-11-5F



DH-11-21



DH-22-21

保溫餐車
Food Warmer Cart

型號 Model		DH-11-5F	DH-11-21	DH-22-21
外尺寸 - 潤 × 深 × 高 External Dimensions - W × D × H	(mm)	790 × 975 × 1,350	790 × 975 × 1,795	1,540 × 940 × 1,795
內尺寸 - 潤 × 深 × 高 Chamber Dimensions - W × D × H	(mm)	540 × 680 × 940	540 × 680 × 1,380	1,350 × 680 × 1,380
溫度範圍 Temperature	(°C)	20 ~ 110	20 ~ 110	20 ~ 110
功率 Power	(w)	2,620	2,620	2,620
電壓 Voltage	(V)	220	220	220
配件 Accessories		5 × 網架 (每層高度 160 mm) 5 × shelf (160 mm in between)	11 × 網架 (每層高度 115 mm) 11 × shelf (115 mm in between)	22 × 網架 (每層高度 115 mm) 22 × shelf (115 mm in between)

另有 Roller Grill 保溫櫃，請參閱第 91 頁的「保溫櫃 Dish Warmer」。



DRN-1



DRN-2

暖碟機
Dish Warmer

型號 Model		DRN-1	DRN-2
尺寸 - 潤 × 深 × 高 Dimensions - W × D × H	(mm)	420 × 460 × 930	420 × 800 × 930
功率 Power	(w)	1,200 ~ 1,300	2,000
電壓 Voltage	(V)	220	220

不銹鋼外賣車

Stainless Steel Takeout Cart

歡迎訂造
Tailor-made welcomed



H15
不銹鋼外賣車



H019-HC2
不銹鋼外賣車



H016-HC4
熱湯池車



H14
不銹鋼外賣車

不銹鋼外賣車
Stainless Steel Takeout Cart

型號 Model	尺寸 - 闊 × 深 × 高 Dimensions - W × D × H		功率 Power (w)	附件 Accessories
	(毫米 mm)	(吋 in)		
H15	1070 × 635 × (815 + 305)	42" × 25" × (32" + 12")	3000 + 3000	份數盤
H019-HC2	815 × 510 × 815	32" × 20" × 32"	3000 + 3000	-
H016-HC4	970 × 395 × 815	38" × 15.5" × 32"	2500 + 2500	份數盤
H14	1525 × 635 × (815 + 410)	60" × 25" × (32" + 16")	3000 + 3000	份數盤

產品不斷改良，如有更改，均以實物為準。
Products are subject to change due to enhancements and continuous development.

歡迎訂造
Tailor-made welcomed

Stainless Steel Takeout Cart
不銹鋼外賣車



H13
不銹鋼外賣車



H019-HC3
不銹鋼外賣車



H016-HC6
不銹鋼外賣車



H016-HC5
熱湯池車

型號 Model	尺寸 - 闊 × 深 × 高 Dimensions - W × D × H		功率 Power (w)	附件 Accessories
	(毫米 mm)	(吋 in)		
H13	1525 × 635 × (815 + 410)	60" × 25" × (32" + 16")	3000 + 3000	灼麵罈 + 份數盤
H019-HC3	915 × 485 × 815	36" × 19" × 32"	3000 + 3000	湯桶
H016-HC6	1220 × 610 × 815	48" × 24" × 32"	3000 + 3000	-
H016-HC5	610 × 715 × 815	24" × 28" × 32"	2500 + 2500	份數盤

不銹鋼罈類

Stainless Steel Multi-functional Boiler



H015-KM14.5
電暖粥罈



OW-1070
電熱湯罈



SC-16 / SC-14 / SC-12
麵罈連轆架



TM-18
電熱保溫飯罈



TM-22
迷你勺麵車

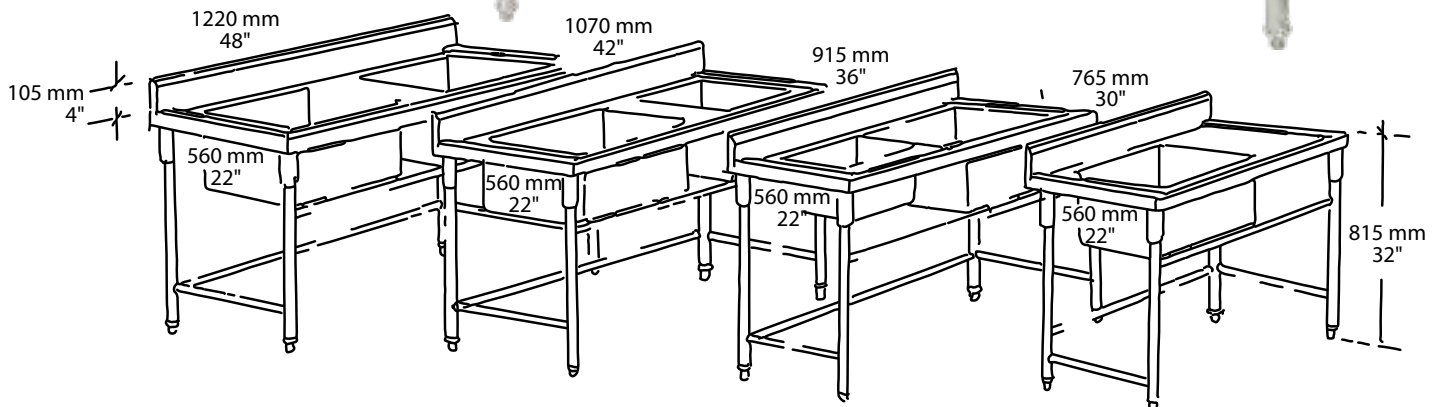
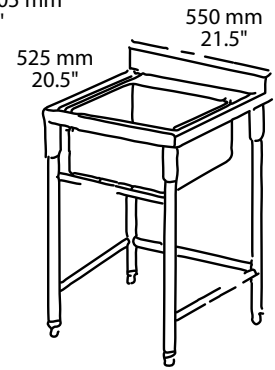
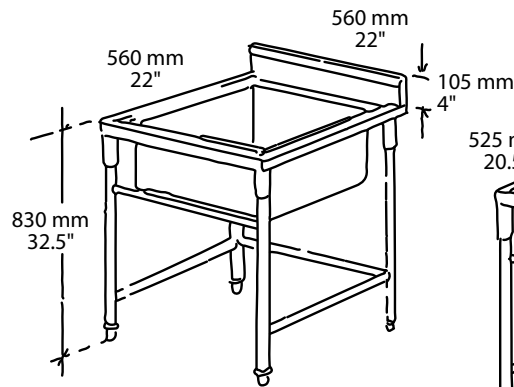
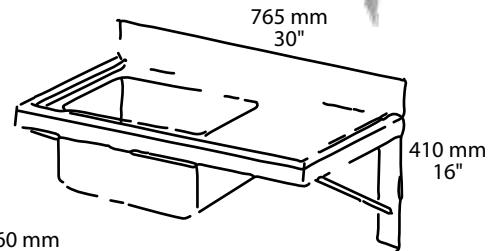
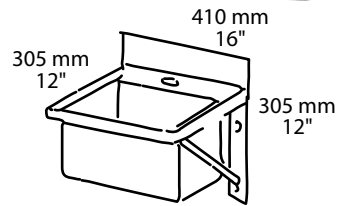
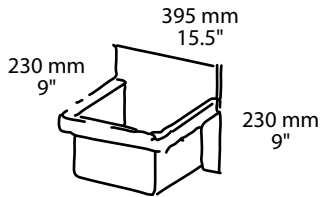


TM4
座枱勺麵罈

不銹鋼外賣車
Stainless Steel Takeout Cart

型號 Model	尺寸 - 直徑 × 高 Dimensions - Dia. × H		功率 Power (w)	其他 Others
	(mm)	(in)		
H15-KM14.5	Ø370×715	Ø14.5"×28"	1500×4	
OW-1070	Ø510×1070	Ø20"×42"	3000×3	
SC-12 / SC-14 / SC-16	Ø305×775 Ø360×775 Ø410×775	Ø12"×30.4" Ø14"×30.4" Ø16"×30.4"	3000 ~ 9000	歡迎訂造 Can be tailor- made
TM-18	Ø385×815 Ø460×815 Ø535×815	Ø15"×32" Ø18"×32" Ø21"×32"	3000	
TM-22	360×560×790	14"×22"×31"	3000×2	
TM4	445×445×395	17.5"×17.5"×15.5"	3000×2	

產品不斷改良，如有更改，均以實物為準。
Products are subject to change due to enhancements and continuous development.



Stainless Steel Workable Surfaces
不銹鋼具系列

不銹鋼具系列

Stainless Steel Workable Surfaces

產品 Product	尺寸 - 闊 × 深 × 高 Dimensions - W × D × H	
	(mm)	(in)
 三層工作鋼枱 Working Table	1525×510×815	60"×20"×32"
	1375×510×815	54"×20"×32"
	1220×510×815	48"×20"×32"
	1070×510×815	42"×20"×32"
	915×510×815	36"×20"×32"
	765×510×815	30"×20"×32"
	610×510×815	24"×20"×32"
	510×510×815	20"×20"×32"
	 兩層工作枱 Working Table	1145×610×815
915×510×815		36"×20"×32"
610×510×815		24"×20"×32"
 掛牆櫃 Wall-hanged Cabinet	1220×360×665	48"×14"×26"
	915×335×665	36"×13"×26"
	765×335×610	30"×13"×24"
	610×335×510	24"×13"×20"
 櫃桶櫃 Working Table Cabinet	1220×385×815	48"×15"×32"
	915×385×815	36"×15"×32"

上牆層板 Wall Shelf

D = 205 mm, 深 8"

尺寸 - 長 × 高 Dimensions - W × H	
(mm)	(in)
410×155	16"×6"
460×155	18"×6"
510×155	20"×6"
610×155	24"×6"
765×155	30"×6"
915×155	36"×6"
1070×155	42"×6"

D = 255 mm, 深 10"

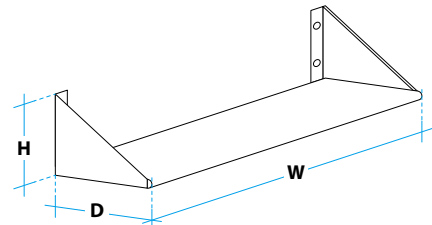
尺寸 - 長 × 高 Dimensions - W × H	
(mm)	(in)
410×205	16"×8"
460×205	18"×8"
510×205	20"×8"
610×205	24"×8"
765×205	30"×8"
915×205	36"×8"
1020×205	40"×8"
1070×205	42"×8"
1220×205	48"×8"
1375×205	54"×8"
1525×205	60"×8"

D = 305 mm, 深 12"

尺寸 - 長 × 高 Dimensions - W × H	
(mm)	(in)
410×205	16"×8"
460×205	18"×8"
510×205	20"×8"
610×205	24"×8"
765×205	30"×8"
915×205	36"×8"
1020×205	40"×8"
1070×205	42"×8"
1220×205	48"×8"
1375×205	54"×8"
1525×205	60"×8"

D = 355 mm, 深 14"

尺寸 - 長 × 高 Dimensions - W × H	
(mm)	(in)
410×205	18"×10"
460×205	24"×10"
510×205	30"×10"
610×205	36"×10"
765×205	42"×10"



調味架 Mini-shelf

D = 105 mm, 深 4"

尺寸 - 長 × 高 Dimensions - W × H	
(mm)	(in)
305×105	12"×4"
410×105	16"×4"
460×105	18"×4"

尺寸 - 長 × 高 Dimensions - W × H	
(mm)	(in)
510×105	20"×4"
610×105	24"×4"
765×105	30"×4"
915×105	36"×4"

產品不斷改良，如有更改，均以實物為準。
Products are subject to change due to enhancements and continuous development.

不銹鋼具系列
Stainless Steel Workable Surfaces



型號 Model	尺寸 - 闊 × 深 × 高 Dimensions - W × D × H		承重 Load (Kg)	層距 (mm)	材質 Material	結構 Structure
	(mm)	(in)				
LP-043	850 × 560 × 1350	33.5" × 22.5" × 53.5"	300	355	不銹鋼 304 304 St/steel	框架實板焊接
	700 × 480 × 1200	28" × 19" × 47.5"	240	320	不銹鋼 304 304 St/steel	框架實板焊接
	600 × 400 × 1050	24" × 16" × 41.5"	180	275	不銹鋼 304 304 St/steel	框架實板焊接

Stainless Steel Workable Surfaces
不銹鋼具系列



型號 Model	尺寸 - 闊 × 深 × 高 Dimensions - W × D × H		承重 Load (Kg)	層距 (mm)	材質 Material	結構 Structure
	(mm)	(in)				
LP-022	850 × 560 × 950	33.5" × 22.5" × 37.5"	350	540	不銹鋼 304 304 St/steel	框架實板焊接
	700 × 480 × 900	28" × 19" × 35.5"	280	540	不銹鋼 304 304 St/steel	框架實板焊接
	600 × 400 × 850	24" × 16" × 33.5"	200	510	不銹鋼 304 304 St/steel	框架實板焊接

手推車系列

Trolley Series

型號 Model	尺寸 - 闊 × 深 × 高 Dimensions - W × D × H	
	(mm)	(in)
 <p>餐車</p>	950 × 500 × 950 850 × 450 × 900 750 × 400 × 835	37.5" × 20" × 37.5" 33.5" × 18" × 35.5" 30" × 16" × 33"
 <p>下欄車</p>	635 × 380 × 838 810 × 508 × 838	25" × 15" × 33" 32" × 20" × 33"
 <p>可拆裝式份數盤車 CGNTR206A 可容納 12 個 65mm GN 1/1 份數盤</p>	740 × 550 × 1000	29.5" × 22" × 39.5"
 <p>可拆裝式份數盤車 CGNTR216A 可容納 32 個 65mm GN 1/1 份數盤</p>	740 × 550 × 1740	29.5" × 22" × 69"
 <p>手推車</p>	1000 × 600 × 980 800 × 530 × 830	39.5" × 24" × 39" 31.5" × 21" × 33"
 <p>手推車 前有垃圾架 裝載能 力:135kg</p>	1150 × 380 × 950	45.5" × 15" × 37.5"


不銹鋼具系列
Stainless Steel Workable Surfaces

產品 Product	尺寸 - 闊 × 深 × 高 Dimensions - W × D × H	
	(mm)	(in)
 燒烤車 A 款 BBQ Furnace A	765 × 460 × 1020	30" × 18" × 40"
 燒烤車 B 款 BBQ Furnace B	740 × 460 × 790	29" × 18" × 31"
 燒烤車 C 款 BBQ Furnace C	560 × 410 × 665	22" × 16" × 26"
 座枱燒烤爐 D 款 Mini-BBQ Furnace D	405 × 175 × 230 580 × 230 × 240	16" × 7" × 9.5" 23" × 9.5" × 9.5"

Stainless Steel Workable Surfaces
不銹鋼具系列



304 不銹鋼燒烤叉



304 不銹鋼燒烤夾



型號 Model	蘋果燒烤爐 14 吋	蘋果燒烤爐 17 吋	蘋果燒烤爐 22 吋
適用人數	3 ~ 4 人使用	5 ~ 8 人使用	10 人以上
尺寸 - 直徑 × 高 Dimensions - Dia. × H	(mm)	Ø 360 × 360	Ø 560 × 700
	(in)	Ø 14" × 14"	Ø 17" × 28"

電熱汁箱

Bain Marie



叉燒電熱汁箱



叉燒電熱汁箱



1/2



1/3



1/4



1/6

型號 Model		H006-SM21.513	H006-SM17.5	H006-SM29	H006-SM21.5
尺寸 濶 × 深 × 高 Dimensions W × D × H	(mm)	550 × 335 × 305	445 × 335 × 305	740 × 335 × 305	550 × 500 × 305
	(in)	21.5" × 13" × 12"	17.5" × 13" × 12"	29" × 13" × 12"	21.5" × 19.5" × 12"
可配份數盆 Gastronorm Containers					

型號 Model		H006-SM13.2	H006-SM19.6	H006-SM13.5	H006-SM19.64	H006-SM14.5
尺寸 濶 × 深 × 高 Dimensions W × D × H	(mm)	340 × 195 × 305	500 × 195 × 305	345 × 270 × 305	500 × 270 × 305	370 × 335 × 305
	(in)	13.2" × 7.5" × 12"	19.6" × 7.5" × 12"	13.5" × 10.6" × 12"	19.6" × 10.6" × 12"	14.5" × 13" × 12"
可配份數盆 Gastronorm Containers						

不銹鋼具系列
Stainless Steel Workable Surfaces



1 GN 2/3



1 GN 1/1



1 GN 1/1





2 GN 1/1

型號 Model		BM 23	BMP 11	BML 11	BM 21
尺寸 濶 × 深 × 高 Dimensions W × D × H	(mm)	350 × 350 × 280	320 × 580 × 260	535 × 370 × 260	675 × 625 × 260
	(in)	21.5" × 13" × 12"	17.5" × 13" × 12"	29" × 13" × 12"	21.5" × 19.5" × 12"
功率 Power	(w)	1,700	1,750	1,750	3,500
電壓 Voltage	(v)	230	230	230	230

產品不斷改良，如有更改，均以實物為準。
Products are subject to change due to enhancements and continuous development.

Roller Grill 產品大全

Roller Grill Products



餐飲設備先驅

LEADER IN CATERING EQUIPMENT



RFE 8 D 190°C
電炸爐 Electric Fryer

尺寸 Size (mm)	400×600×445
功率 Power (w)	2×3,000 / 9,000
電壓 Voltage (V)	230 / 380



RFE 12 190°C
電炸爐 Electric Fryer

尺寸 Size (mm)	400×600×445
功率 Power (w)	9,000
電壓 Voltage (V)	380



RFE 16 C 190°C
電炸爐 Electric Fryer

尺寸 Size (mm)	400×600×980
功率 Power (w)	12,000
電壓 Voltage (V)	380



RFE 20 C 190°C
電炸爐 Electric Fryer

尺寸 Size (mm)	400×600×980
功率 Power (w)	12,000
電壓 Voltage (V)	380



RF 25 S 190°C
電炸爐 Electric Fryer

尺寸 Size (mm)	400×655×970
功率 Power (w)	18,000
電壓 Voltage (V)	380



RF 5 S 190°C
電炸爐 Electric Fryer

尺寸 Size (mm)	220×400×270
功率 Power (w)	3,200
電壓 Voltage (V)	230



RF 8 S / RF 12 S 190°C
電炸爐 Electric Fryer

尺寸 Size (mm)	310×400×270 410×400×270
功率 Power (w)	3,400 6,400
電壓 Voltage (V)	230 380



RF 5 DS / RF 8 DS / RF 12 DS 190°C
電炸爐 Electric Fryer

尺寸 Size (mm)	400×400×270 570×400×270 735×400×270
功率 Power (w)	2×3,200 2×3,400 2×6,400
電壓 Voltage (V)	230 380



FD 50 180°C



FD 80 D 180°C



FD 80 R 180°C



FD 120 R 180°C



FD 80 DR 180°C

電炸爐 Electric Fryer

型號 Model	FD 50	FD 80	FD 80 D	FD 80 R	FD 120 R	FD 80 DR
尺寸 Size (mm)	215×425×320	280×425×320	540×425×320	305×450×360	350×450×360	590×450×370
功率 Power (w)	3,200	3,400	6,400	3,400	6,400	6,800
電壓 Voltage (V)	230	230	230	230	380	230



BM 23 1 GN 2/3 60°C
電熱汁箱 Bain Maries

尺寸 Size (mm)	350×350×280
功率 Power (w)	1,700
電壓 Voltage (V)	230



BMP 11 1 GN 1/1 60°C
電熱汁箱 Bain Maries

尺寸 Size (mm)	320×580×260
功率 Power (w)	1,750
電壓 Voltage (V)	230



BML 11 1 GN 1/1 60°C
電熱汁箱 Bain Maries

尺寸 Size (mm)	535×370×260
功率 Power (w)	1,750
電壓 Voltage (V)	230



BM 21 2 GN 1/1 60°C
電熱汁箱 Bain Maries GN

尺寸 Size (mm)	675×625×260
功率 Power (w)	3,500
電壓 Voltage (V)	230



BAR 1000
多士爐 Toaster

尺寸 Size (mm)	450×285×305
功率 Power (w)	2,000
電壓 Voltage (V)	230



BAR 2000
多士爐 Toaster

尺寸 Size (mm)	450×285×420
功率 Power (w)	3,000
電壓 Voltage (V)	230



TS 1270 1×GN 1/1
多士爐 Toaster

尺寸 Size (mm)	640×380×330
功率 Power (w)	2,700
電壓 Voltage (V)	230 / 380



TS 3270 2×GN 1/1
多士爐 Toaster

尺寸 Size (mm)	640×380×475
功率 Power (w)	2,000
電壓 Voltage (V)	230 / 380



CT 3000 B
鏈式多士爐
Conveyor Oven

尺寸 Size (mm)	470×720×385
功率 Power (w)	3,000
電壓 Voltage (V)	230



CT 540 B
多士爐輸送機 (雙出)
Toaster Conveyor (double exit)

尺寸 Size (mm)	500×680×345
功率 Power (w)	2,650
電壓 Voltage (V)	230



WD 100 1×GN 1/1
WD 200 2×GN 1/1
 20~95°C

保溫櫃 Warming Display

尺寸 Size (mm)	590×330×165 590×350×390
功率 Power (w)	650
電壓 Voltage (V)	230



WDL 100 1×GN 1/1
WDL 200 2×GN 1/1
 20~95°C

保溫櫃 Warming Display

尺寸 Size (mm)	590×350×375 590×350×480
功率 Power (w)	650
電壓 Voltage (V)	230



VVC 800 2×GN 1/1
VVC 1200 3×GN 1/1
 20~90°C

保溫櫃 Warming Display

尺寸 Size (mm)	800×730×600 1120×730×600
功率 Power (w)	1,550
電壓 Voltage (V)	230



VVF 800 2×GN 1/1
VVF 1200 3×GN 1/1
 +4/+10°C

保溫櫃 Cooling Display

尺寸 Size (mm)	800×730×600 1120×730×600
功率 Power (w)	350 / 430
電壓 Voltage (V)	230



WD 780 SI / WD 780 DI
 20~90°C

保溫櫃 Warming Display

尺寸 Size (mm)	780×490×480 780×490×640
功率 Power (w)	1,200 / 1,800
電壓 Voltage (V)	230



WD 780 SN / WD 780 DN
 20~90°C

保溫櫃 Warming Display

尺寸 Size (mm)	780×490×480 780×490×640
功率 Power (w)	1,200 / 1,800
電壓 Voltage (V)	230



3 GN 1/1
BMV 3 90°C
保溫櫃 Bain Maries Display

尺寸 Size (mm)	1025×645×700
功率 Power (w)	3,500
電壓 Voltage (V)	230



4 GN 1/1
BMV 4 90°C
保溫櫃 Bain Maries Display

尺寸 Size (mm)	1400×645×700
功率 Power (w)	3,600
電壓 Voltage (V)	230



3 GN 1/1
VHC 1000 +20°C/+95°C
VHF 1000 +2°C/+10°C
保溫櫃 Showcase

尺寸 Size (mm)	1000×720×475	1000×900×475
功率 Power (w)	2,400	500
電壓 Voltage (V)	230	230
溫度範圍 Temperature range (°C)	+20°C ~ +95°C	+2°C ~ +10°C



CO 60 煮蛋器 Egg Boiler ■ GN 1/3

尺寸 Size (mm)	215×430×255
功率 Power (w)	1,200
電壓 Voltage (V)	230



WI/1 暖醬機 Sauce Warmer

尺寸 Size (mm)	225×175×255
功率 Power (w)	170
電壓 Voltage (V)	230



WI/2 暖醬機 Sauce Warmer

尺寸 Size (mm)	310×210×255
功率 Power (w)	340
電壓 Voltage (V)	230



CS 2 E 熱狗機 Hot-dog Machine

尺寸 Size (mm)	260×380×400
功率 Power (w)	500
電壓 Voltage (V)	230



CS 3 E 熱狗機 Hot-dog Machine

尺寸 Size (mm)	440×300×400
功率 Power (w)	650
電壓 Voltage (V)	230



140 火山石烤箱 Lava Rock Electric Grill

尺寸 Size (mm)	300×545×160
功率 Power (w)	2,500
電壓 Voltage (V)	230



CFE 400 20~300°C 班戟爐 Crepe Machine

尺寸 Size (mm)	400×400×200
功率 Power (w)	3,600
電壓 Voltage (V)	230



CVE 400 300°C 班戟爐 Crepe Machine

尺寸 Size (mm)	450×500×240
功率 Power (w)	2,500
電壓 Voltage (V)	230



CSE 350 / CSE 400 300°C 班戟爐 Crepe Machine

尺寸 Size (mm)	450×500×240
功率 Power (w)	3,000 / 3,600
電壓 Voltage (V)	230



CDE 350 / CDE 400 300°C 班戟爐 Crepe Machine

尺寸 Size (mm)	800×500×240
功率 Power (w)	3,000×2 / 3,600×2
電壓 Voltage (V)	380 / 230



GES 10 300°C



GES 20 300°C



CES 23 300°C



GES 40 300°C



GES 75 300°C



GES 80 300°C

高夫爐 Waffle Iron

型號 Model	GES 10	GES 20	GES 23	GES 40	GES 75	GES 80
尺寸 Size (mm)	305×440×230	305×440×230	305×440×230	305×440×230	305×440×230	305×440×230
功率 Power (w)	1,600	1,600	1,600	1,600	1,600	1,600
電壓 Voltage (V)	230	230	230	230	230	230

高夫爐(雙頭) Double Waffle Iron

型號 Model	GED 10	GED 20	GED 40	GED 75	GED 80
尺寸 Size (mm)	550×440×230	550×440×230	550×440×230	550×440×230	550×440×230
功率 Power (w)	3,200	3,200	3,200	3,200	3,200
電壓 Voltage (V)	230	230	230	230	230



SAVOYE 300°C



PANINI 300°C



MAJESTIC 300°C



DOUBLE PANINI 300°C

接觸式坑紋烤爐 Waffle Iron

型號 Model	SAVOYE	PANINI	MAJESTIC (雙頭)	DOUBLE PANINI (雙頭)
尺寸 Size (mm)	330×385×220	430×385×220	600×385×220	835×385×220
功率 Power (w)	2,000	3,000	4,000	2×3,000
電壓 Voltage (V)	230	230	230	230



PANINI XL / XL E 300°C



MAJESTIC VC 300°C



PANINI VC 300°C



PS 400 VC 300°C

接觸式坑紋烤爐 Waffle Iron

型號 Model	PANINI XL	PANINI XL E	MAJESTIC VC	PANINI VC	PS 400 VC
尺寸 Size (mm)	430×385×220	430×385×220	620×620×240	390×620×240	390×420×150
功率 Power (w)	3,600	3,600	3,000	1,500	1,500
電壓 Voltage (V)	230	230	230	230	230



PSF 400 E 300°C



PSF 600 E 300°C

電扒爐 (鑄鐵板) Electric Griddle (Cast-Iron)


型號 Model	PSF 400 E	PSF 600 E
尺寸 Size (mm)	400×475×230	600×475×230
功率 Power (w)	3,000	2×3,000
電壓 Voltage (V)	230	230 / 380



PSR 400 E 300°C



PSR 600 E 300°C



PSR 900 E 300°C

電扒爐 (鋼板) Electric Griddle (Decarbonized Steel)

型號 Model	PSR 400 E	PSR 600 E	PSR 900 E
尺寸 Size (mm)	400×475×230	600×475×230	900×475×230
功率 Power (w)	3,000	2×3,000	3×3,000
電壓 Voltage (V)	230	230 / 380	230 / 380

另有搪瓷鋼板，請參閱第 73 頁的「電熱扒爐」。
Please see "Electric Griddle" on page 73.



600×400 mm

FC 110 EG 300°C

多功能焗爐 Multifunctions Oven

尺寸 Size (mm) 795×720×600
 功率 Power (w) 6,000
 電壓 Voltage (V) 380



4 GN 2/3

FC 60 / FC 60 TQ 300°C

多功能焗爐 Multifunctions Oven

尺寸 Size (mm) 595×610×590
 功率 Power (w) 3,000
 電壓 Voltage (V) 230



FC 380 TQ 270°C

多功能焗爐 Multifunctions Oven

尺寸 Size (mm) 550×550×355
 功率 Power (w) 2,400
 電壓 Voltage (V) 230



FC 280 270°C

多功能焗爐 Multifunctions Oven

尺寸 Size (mm) 460×550×355
 功率 Power (w) 1,500
 電壓 Voltage (V) 230



GN 1/2

FCV 280 270°C

直立式焗爐 Vertical Oven

尺寸 Size (mm) 370×535×495
 功率 Power (w) 1,500
 電壓 Voltage (V) 230



2×Ø32 cm or 640×400 mm

PZ 4302 D 350°C

座枱式 Pizza 爐 Pizza Oven

尺寸 Size (mm) 895×580×270
 功率 Power (w) 3+2,000
 電壓 Voltage (V) 230



1×Ø41 cm

PZ 430 S 350°C

座枱式 Pizza 爐 Pizza Oven

尺寸 Size (mm) 670×580×270
 功率 Power (w) 3,000
 電壓 Voltage (V) 230



2×Ø41 cm

PZ 430 D 350°C

座枱式 Pizza 爐 Pizza Oven

尺寸 Size (mm) 670×580×500
 功率 Power (w) 6,000
 電壓 Voltage (V) 230



600×600 mm

EP 800 30°C

電發酵櫃 Proofer

尺寸 Size (mm) 795×640×910
 功率 Power (w) 1,400
 電壓 Voltage (V) 230



DW 106 / DW 110

保溫櫃 Dish Warmer

尺寸 Size (mm) 400×215×335 400×215×475
 功率 Power (w) 650 1,300
 電壓 Voltage (V) 230 230



HVC 60 GN 3 GN 2/3

通風保溫櫃 Ventilated foodwarmer

尺寸 Size (mm) 425×460×925
 功率 Power (w) 1,500
 電壓 Voltage (V) 230



HVC 120 GN 3 GN 1/1

通風保溫櫃 Ventilated foodwarmer

尺寸 Size (mm) 800×460×925
 功率 Power (w) 3,000
 電壓 Voltage (V) 230



SEM 600 B / 600 Q / 600 VC
升降面火爐 Salamander

尺寸 Size (mm) 600×640×590
功率 Power (w) 3,000
電壓 Voltage (V) 230



SEM 600 PDS / 800 PDS
升降面火爐 Salamander

尺寸 Size (mm) 600×640×590
800×640×590
功率 Power (w) 3,000 / 5,000
電壓 Voltage (V) 230 / 380



SEM 800 B / 800 Q / 800 VC
升降面火爐 Salamander

尺寸 Size (mm) 800×640×590
功率 Power (w) 4,500
電壓 Voltage (V) 380



SEF 800 B / 800 Q
升降面火爐 Salamander

尺寸 Size (mm) 800×640×590
功率 Power (w) 4,500
電壓 Voltage (V) 380



RBE 80 Q
烤肉機 Rotisserie

尺寸 Size (mm) 940×450×845
功率 Power (w) 4,400
電壓 Voltage (V) 380



RBE 120 Q
烤肉機 Rotisserie

尺寸 Size (mm) 940×450×845
功率 Power (w) 6,600
電壓 Voltage (V) 380



RBE 200 Q
烤肉機 Rotisserie

尺寸 Size (mm) 940×450×1250
功率 Power (w) 14,000
電壓 Voltage (V) 380



GR 40 E
烤肉機 Gyros Grill

尺寸 Size (mm) 580×660×690
功率 Power (w) 3,600
電壓 Voltage (V) 230



GR 60 E
烤肉機 Gyros Grill

尺寸 Size (mm) 580×660×860
功率 Power (w) 5,800
電壓 Voltage (V) 380



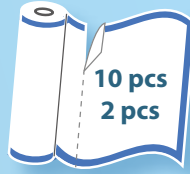
GN 1/1 (RE 2)
90°C (RE 2)
RBE 25 + RE 2
烤肉機 Panoramic Rotisserie

尺寸 Size (mm)	850×700×850	850×700×1050
功率 Power (w)	8,500	1,500
電壓 Voltage (V)	380	230

純棉鏡布

Cotton Dishcloths

成份 Composition	100% cotton	
尺寸 Size	(mm)	400×640
	(in)	15"×25"
每卷張數 Rolls Units	10	2



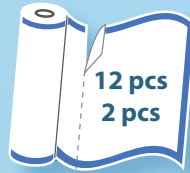
- 可洗可熨
- 無縫防菌
- 無絨毛粒

100%
純棉

酒樽布

Cloths for ice buckets


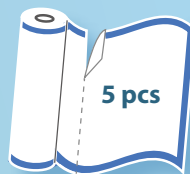
成份 Composition	100% cotton	
尺寸 Size	(mm)	400×400
	(in)	15"×15"
每卷張數 Rolls Units	12	2



全能抹布

Drytech Microfibre Wipes

成份 Composition	70% polyester; 30% polyamide	
尺寸 Size	(mm)	400×400
	(in)	15"×15"
每卷張數 Rolls Units	5	



其他
Others

西班牙製造
Made in Spain



Lacor 廚具
Lacor

Lacor

西班牙製造
Made in Spain

香港 / 澳門 (獨家代理)

CHEF LUXE



雙耳深煲連蓋
Deep casserole with lid

型號 Model	Ø (cm)	H (cm)	容量 Capacity (L)
54025	24	14	6.7
54029	28	17	10.7
54033	32	18	14.6



雙耳湯鍋連蓋
Stock Pot with lid

型號 Model	Ø (cm)	H (cm)	容量 Capacity (L)
54025	24	14	6.7
54029	28	17	10.7
54033	32	18	14.6



單柄平底鍋
Saucepan

型號 Model	Ø (cm)	H (cm)	容量 Capacity (L)
54218	18	9	2.3
54220	20	10	2.9



單柄平底深鍋
Deep Saucepan

型號 Model	Ø (cm)	H (cm)	容量 Capacity (L)
54219	18	12	3
54221	20	13	4

CHEF CLASSIC



雙耳深煲連蓋
Deep casserole with lid

型號 Model	Ø (cm)	H (cm)	容量 Capacity (L)
50025	24	14	3.8
50029	28	17.5	10
50033	32	17	14.4



雙耳湯鍋連蓋
Stock Pot with lid

型號 Model	Ø (cm)	H (cm)	容量 Capacity (L)
50128	28	28	17.2
50132	32	32	25.7
50136	36	36	36.6
50140	40	40	50



單柄平底鍋
Saucepan

型號 Model	Ø (cm)	H (cm)	容量 Capacity (L)
50218	18	9	2.2
20220	20	9	2.8
20224	24	9.5	4.3

三層複合底
3 layers encapsulated
bottoms



* 適合各種爐具，包括電磁爐。
Suitable for all heat sources including induction.



洗碗機
Dishwasher



焗爐
Oven



優質不銹鋼
Stainless Steel



電陶
Ceramic



電熱板面
Electric



煤氣
Gas



電磁
Induction

其他
Others

產品不斷改良，如有更改，均以實物為準。
Products are subject to change due to enhancements and continuous development.

法國製造
Made in France

香港 / 澳門 (獨家代理)

de Buyer 
DEPUIS 1830

de BUYER 廚具
de BUYER

Mineral B Element



單柄鐵煎鍋 (電磁爐適用)
Round Frypan

型號 Model	Ø (cm)	H (cm)
5612.12	12	1.8
5610.20	20	3.3
5610.24	24	3.9
5610.26	26	4.0
5610.28	28	4.0
5610.32	32	4.2



單柄鐵煎鍋 (電磁爐適用)
Round Grill Frying Pan

型號 Model	Ø (cm)	H (cm)
5613.26	25.8	5
2613.32	31.6	5



單柄鐵深煎鍋 (電磁爐適用)
Round Pan with high side

型號 Model	Ø (cm)	H (cm)
5614.24	24.3	2.5
5614.28	28.5	4.0
5614.32	31.7	5.5



單柄鐵煎鍋 (電磁爐適用)
Steak Pan

型號 Model	Ø (cm)	H (cm)
5616.24	24	1.27
5616.28	28	1.63




奄列鐵煎鍋 (電磁爐適用)
Omelette Pan

型號 Model	Ø (cm)	H (cm)
5611.24	24	3.8



可拆柄鐵煎鍋 (電磁爐適用)
Steak Pan

型號 Model	Ø (cm)	H (cm)
5630.24	24	4.0
5630.28	28	4.0



巴黎鐵塔手柄鐵煎鍋 (電磁爐適用)
Round Pan French Collection

型號 Model	Ø (cm)	H (cm)
5670.12	12	2.0
5670.20	20	3.3
5670.24	24	3.9
5670.28	28	4.0

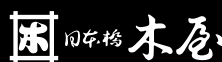


雙耳鐵煎鍋 (電磁爐適用)
Round Pan, 2 st/steel Handles

型號 Model	Ø (cm)	H (cm)
5654.24	24	7.0
5654.28	28	9.0
5654.32	32	8.1

利瑞 刀莊

開泰







玉鋼

JEWEL STEEL

たまはがね
TAMAHAGANE



Made in Japan



利木庵
利瑞刀社
Lei Sui Knife Shop



UMEJI the second
(work of Murakami Fumio)

He continued receiving his training under a master teacher of his father Murakami Umeji who is awarded with the Sixth Class Order of the Sacred Treasure, and mastered an excellent skill.



用世界頂級鋼材



適合國外生活美學



傳承多年的製刀經驗



淬煉出每一把極緻臻品



Chef's Choice® by EdgeCraft®



M480KS

- 手動多段金鋼石磨刀器
- 專門用作打磨直刀 / 鋸齒刀 / 剪刀及魚鈎
- 精密角度控制，安全而簡單地將刀鋒銳化



M463

- 手動兩段金鋼石磨刀器
- 三德刀及刺身刀專用 (15" 刀鋒)
- 新高效 CrissCross 磨刀技術，柔軟手感手柄，安全易握



M4623

- 手動三段金鋼石磨刀器
- 西刀 (20" 刀鋒)、三德刀 (15" 刀鋒)
- 鋸齒刀刀鋒專用
- 右撇子及左撇子也合用
- 符合人體工程學的設計，加上防滑膠座



M416

- M416-8 3/4" X 8" 金剛鋼磨刀棒
- M416-10 3/4" X 10" 金剛鋼磨刀棒
- M416-12 3/4" X 12" 金剛鋼磨刀棒
- 世界上最先進的磨刀金剛鋼砂鋼棒
- 橢圓形棒面、鋼刀鋒、輕、不滑手柄



M460

- 手動磨刀器，專門用作打磨直刀及鋸齒刀鋒
- 結合功能及優美於一身的防塵蓋



M316

- 電動金鋼石磨刀器
- 亞洲鋼刀專用，使刀鋒仿如新 (15" 刀鋒)
- 兩段金鋼石磨刀設定，快速珩磨及拋光
- 單面或雙面刀鋒之專用
- 專門用作打磨直刀及鋸齒刀鋒



M220

- 電動金鋼石磨刀器
- 兩段手動 / 電動磨刀設定至完美拱狀刀鋒
- 專門用作打磨直刀及鋸齒刀鋒
- 有 UL 產品安全認證及 ETL 電子測試認證



M2000

- 電動金鋼鑽石磨刀器
- 商業專用 (20" 刀鋒)
- 專門用作打磨直刀及鋸齒刀鋒
- 可拆卸組件，便於清洗



M120

- 電動金鋼鑽石磨刀器
- 專門用作打磨直刀及鋸齒刀鋒 (20" 刀鋒)
- 三段磨刀設定，精密角度控制



RV81 / RV82
掀蓋式高效能電子程序洗碗碟機
Hood type Dishwasher (Electronic control)



FAST 180
揭頂蓋式洗杯碟機
Hood type Dishwasher



FAST 135
洗杯機
Glass washer



FAST 140
洗杯機
Glass washer



OCEAN 360 DP
洗杯碟機
Undercounter
Dishwasher



NIAGARA371
前揭門式洗杯碟機
Front-load
Dishwasher



RIVER 297
高效能洗煲機
Utensil and Pot
Washer

型號 Model	尺寸 - 濶 × 深 × 高 Dimensions - W × D × H (mm)	盛籃尺寸 - 濶 × 深 Rack - W × D (mm)	清洗缸容量 Tank Capacity (l)	沖洗缸容量 Tank Capacity (l)	時產量 Basket/hr (籃 Basket)	清洗缸功率 Tank Element (w)	沖洗缸功率 Boiler Element (w)	功率 Power (w)	電壓 Voltage (V)
FAST 135	400×480×590	350×350	9	2.6	24	600	2,650	3,500	220
FAST 140	435×530×670	400×400	11	2.6	30	600	2,600	3,500	220
OCEAN 360 DP	575×605×820	500×500	20	6	40	2,100	4,900	5,400	380
NIAGARA371	600×600×1250	500×500	15	6	40	2,100	7,600	8,100	380
FAST 180	706×735×1480	500×500	15	6	40	2,100	8,000	8,500	380
RV81	716×740×1500	500×500	20	12	60	3,000	8,000	9,100	380
RV82	716×740×1500	500×500	30	12	72	3,000	9,500	11,000	380
RIVER 297	850×850×1930	700×500	68	7	30	8,000	8,000	11,000	380

毛巾櫃 Towel Cabinet



ST1 EC10 C1 P5
EC10 + P5 + L- 濾水器 + 10" 綿質濾水芯 + 碼牆架
Filter Cartridge + Wall Bracket
ST1 + C1 + LS- 不鏽鋼濾水器 + 10" 活性炭濾水器 + 碼牆架
Stainless Steel Filter Housing + Carbon Filter Cartridge + Wall Bracket



ACS-1 / ACS-2
紫外光殺菌濾水器 UV Water Sterilizer

	ACS-1	ACS-2
尺寸 Size (mm)	330×115×292	300×115×370
流量 Flow (l/hr)	240	330
電壓 Voltage (V)	220	220



ACM-1 / ACL-1



ACL-2 / ACL-3

	ACM-1	ACL-1	ACL-2	ACL-3
尺寸 Size (mm)	360×165×690	200×130×1000	1000×130×356	1060×330×330
流量 Flow (l/hr)	600	1200	2400	6000
電壓 Voltage (V)	220	220	220	220



MT25SE
暖毛巾櫃 Towel Warmer

尺寸 Size (mm)	350×285×250
溫度 Temp. (°C)	+75
存量 Storage (pcs)	25
功率 Power (w)	130
電壓 Voltage (V)	220



MT50SE
暖毛巾櫃 Towel Warmer

尺寸 Size (mm)	420×285×290
溫度 Temp. (°C)	+75
存量 Storage (pcs)	50
功率 Power (w)	150
電壓 Voltage (V)	220



MT75SE
暖毛巾櫃 Towel Warmer

尺寸 Size (mm)	450×285×355
溫度 Temp. (°C)	+75
存量 Storage (pcs)	75
功率 Power (w)	180
電壓 Voltage (V)	220



MT150E
暖毛巾櫃 Towel Warmer

尺寸 Size (mm)	415×440×450
溫度 Temp. (°C)	+75
存量 Storage (pcs)	150
功率 Power (w)	320
電壓 Voltage (V)	220



CC-8
冷凍毛巾櫃 Cool Cabi

尺寸 Size (mm)	300×340×261
溫度 Temp. (°C)	+7 ~ +10
存量 Storage (pcs)	35
功率 Power (w)	85
電壓 Voltage (V)	220



HC-18S
豪華暖毛巾櫃 Dulex Towel Warmer

尺寸 Size (mm)	450×275×355
溫度 Temp. (°C)	+70 ~ +80
存量 Storage (pcs)	96
功率 Power (w)	200
電壓 Voltage (V)	220



HC-38
豪華暖毛巾櫃 Dulex Towel Warmer

尺寸 Size (mm)	450×410×450
溫度 Temp. (°C)	+70 ~ +80
存量 Storage (pcs)	200
功率 Power (w)	400
電壓 Voltage (V)	220



MC75SA
單層冷暖毛巾櫃 Cold & Hot Towel Cabinet

尺寸 Size (mm)	450×320×330
溫度 Temp. (°C)	+5 ~ +75
存量 Storage (pcs)	75
功率 Power (w)	180
電壓 Voltage (V)	220



HC-38UV HC-12UVe
紫外光殺菌暖毛巾櫃
Hot Cabi with UV Sterilizer

	HC-38UV	HC-12UVe
尺寸 Size (mm)	455×320×290	450×410×450
溫度 Temp. (°C)	+70 ~ +80	+30 ~ +90
存量 Storage (pcs)	70	198
功率 Power (w)	200	410
電壓 Voltage (V)	220	220



B-0113-B
枱出沖洗龍頭
Deck-Mounted Pre-Rinse Unit



B-0133-B
牆出沖洗龍頭
Wall-Mounted Pre-Rinse Unit



MPY-2DLN-08
迷你型枱出沖洗龍頭
Mini Pre-Rinse Unit



B-0156
12 吋搖擺噴咀
Add-On Faucet for Pre Rinse Unit



B-1120
枱出 6 吋搖擺龍頭
Deck-Mounted Workboard Faucet



EC-3100
枱出電子感應水龍頭
Deck-Mounted Goose Neck



B-7212-01 / B-7232-01
15 呎和 35 呎洗地龍頭
Open Retractable Hose Reel



B-7222-C01
30 呎環氣封閉式洗地龍頭
Enclosed Retractable Hose Reel



POT BOY
掛牆式洗刷器皿機
Wall-Mounted Pot/Pan Scrubber

尺寸 Size (mm)	565×265×245
溫度 Temp. (°C)	+75
軟喉長度 (m)	1.5
刷頭轉速 (rpm)	360
功率 Power (w)	370
電壓 Voltage (V)	220



STER EL
入水式電動刀具消毒座
Electric Knife Sterilizer

尺寸 Size (mm)	318×140×500
溫度 Temp. (°C)	30 ~ 110
功率 Power (w)	1,500
電壓 Voltage (V)	220



STER UVA 24W
紫外光燈刀具消毒櫃
UV Knife Sterilizer

尺寸 Size (mm)	400×300×620
容量 Capacity (pcs)	20
功率 Power (w)	100
電壓 Voltage (V)	200



FEDB10
雙門電熱消毒碗碟櫃連 10 個籃
Electric Dish Sterilizer
with 10pcs Baskets

尺寸 Size (mm)	900×550×1900
功率 Power (w)	5,000
電壓 Voltage (V)	200



SS-101
防水馬達洗杯擦機
Submersible Glass Washer

尺寸 Size (mm)	305×205×254
功率 Power (w)	920
電壓 Voltage (V)	200



9620
流動式冷熱水洗手機
Compact Mobile Hand Washing Station

尺寸 Size (mm)	597×756×1099
功率 Power (w)	2,000
電壓 Voltage (V)	220

- 連不鏽鋼星盤、冷熱水龍頭、梘油機
- 新鮮儲水量：20 公升；污水量：28 公升

清潔設備 Cleaning Equipment



315
電子乾手機
Electronic Hand Dryer

尺寸 Size (mm)	260×150×300
功率 Power (w)	2,215
電壓 Voltage (V)	220



320GT
乾髮器
Hair Dryer

尺寸 Size (mm)	150×200×250
功率 Power (w)	700
電壓 Voltage (V)	220



Waste Station
食物廚餘處理機
Food Waste Processor

尺寸 Size (mm)	1000×700×900
容量 Capacity (kg/h)	700
功率 Power (w)	4,100
電壓 Voltage (V)	380



ABR-200
銀器打磨機
Rotary Silverware Burnisher

尺寸 Size (mm)	730×502×792
容量 Capacity	200 隻器皿
功率 Power (w)	700
電壓 Voltage (V)	220



ABV-300
大型銀器打磨機
Vibratory Silverware Burnisher

尺寸 Size (mm)	1642×635×1004
容量 Capacity	300 隻器皿
功率 Power (w)	1,800
電壓 Voltage (V)	380



D-400
壓垃圾機
Trash Compactor

尺寸 Size (mm)	622×584×1936
容量 Capacity (kg/h)	340
功率 Power (w)	2,400
電壓 Voltage (V)	220

清潔設備 / 戶外用品
Cleaning Equipment / Outdoor Equipment



SM-06-12-03N
高壓洗地車
Mobile Pressure Washer

尺寸 Size (mm)	584×777×1016
化學泵壓力 Pressure (psi)	600 (41 bar)
功率 Power (w)	700
電壓 Voltage (V)	220



B-3942
B-3962
01
B-3942 / B-3962 / B-3942-01 / B-3962-01
扭式、壓式 - 鋅盤去水，
01 - 滿水配件

尺寸 Size (mm)	584×777×1016
化學泵壓力 Pressure (psi)	600 (41 bar)
功率 Power (w)	700
電壓 Voltage (V)	220



B-1210
B-1210
酒吧水龍頭
Glass filler
B-1230
水龍頭連水盤
Water Station with Drip Pan



FW-510
清洗冰淇淋勺
Dipperwell & Faucet set

化渣宰機
Food Waste Disposer



	SS-100	SS-300	SS-500
尺寸 Size (mm)	335×247×432	425×335×597	425×355×647
功率 Power (w)	750	2,250	3,750
電壓 Voltage (V)	220	380	380

產品不斷改良，如有更改，均以實物為準。
Products are subject to change due to enhancements and continuous development.

網型瀘油網
Grease Filter



	A5-20-1	A5-20-2	A5-25-2
尺寸 Size (mm)	508×508×24.5	508×508×50.8	508×635×50.8



JF-B172
多用途清潔雜物車



JF-B173
多用途清潔雜物車



JF-B174
多用途清潔雜物車



JF-B175
多用途清潔雜物車



JF-B176
大號餐盤收集車

尺寸 Size (mm) 1100×580×930



JF-B177
餐盤收集車

尺寸 Size (mm) 600×300×990



JF-B178
多用途三層手推車

尺寸 Size (mm) 845×430×950



JF-B179
餐盤收集車



JF-B180
多用途三層手推車



JF-B181
多用途三層手推車

尺寸 Size (mm) 1020×500×960



JF-B182
多用途三層手推車



JF-B183
大號收集桶

JF-B184
小號收集桶



A



B



C



D



E



F



G



H



I



J



清潔用品系列

Cleaning Supplies Series



JF-B141 A
告示牌

尺寸 Size (mm) 370×320×975



JF-B142 D
告示牌

尺寸 Size (mm) 370×320×830



JF-B143 B
告示牌

尺寸 Size (mm) 370×320×975



JF-B144 C
告示牌

尺寸 Size (mm) 370×320×830



JF-B145
雪糕桶



JF-B146
小號下壓式雙桶榨水車

尺寸 Size (mm) 710×430×930



JF-B147
大號高級雙桶榨水車

尺寸 Size (mm) 860×410×995



JF-B148
下壓式單桶榨水車

尺寸 Size (mm) 650×400×870



JF-B149
高級單桶榨水車

尺寸 Size (mm) 600×400×920



JF-B150
輕便式榨水車

尺寸 Size (mm) 435×275×330



JF-B151
側壓式榨水車

尺寸 Size (mm) 455×370×1010



JF-B152
大號雜物籃

尺寸 Size (mm) 385×335×170



JF-B153
大號雜物籃

尺寸 Size (mm) 385×335×170



JF-B154
清潔籃

尺寸 Size (mm) 385×335×170



JF-B155
輕便式榨水桶

尺寸 Size (mm) 385×335×170



JF-B156
清潔戶外桶

尺寸 Size (mm) 560×295×340

清潔設備 / 戶外用品
Cleaning Equipment / Outdoor Equipment

戶外垃圾桶系列

Outdoor Rubbish Barrel Series



JF-A088

塑料垃圾桶 Rubbish Barrel

尺寸 Size (mm) 730×585×1075
容量 Capacity (l) 240



JF-A089

塑料垃圾桶 Rubbish Barrel

尺寸 Size (mm) 730×585×1075
容量 Capacity (l) 240



JF-A090

塑料垃圾桶 Rubbish Barrel

尺寸 Size (mm) 530×470×940
容量 Capacity (l) 120



JF-A091

塑料垃圾桶 Rubbish Barrel

尺寸 Size (mm) 530×470×940
容量 Capacity (l) 120



JF-A092

塑料垃圾桶 Rubbish Barrel

尺寸 Size (mm) 530×470×800
容量 Capacity (l) 100



JF-A093

塑料垃圾桶 Rubbish Barrel

尺寸 Size (mm) 530×470×800
容量 Capacity (l) 100



JF-A094

塑料垃圾桶 Rubbish Barrel

尺寸 Size (mm) 530×470×630
容量 Capacity (l) 80



JF-A095

塑料垃圾桶 Rubbish Barrel

尺寸 Size (mm) 530×470×630
容量 Capacity (l) 80



JF-A098

塑料垃圾桶 Rubbish Barrel

尺寸 Size (mm) 470×420×650
容量 Capacity (l) 100

Cleaning Equipment / Outdoor Equipment
清潔設備 / 戶外用品

冰箱

Ice Chest



2A11

9.5 公升冰箱 10 Qt Cooler

外尺寸 Outer Size (mm) 340×232×267
內尺寸 Inner Size (mm) 275×160×200
容量 Capacity (l) 9.5



2A13

24 公升冰箱 24 Qt Cooler

外尺寸 Outer Size (mm) 432×320×325
內尺寸 Inner Size (mm) 360×240×255
容量 Capacity (l) 24



2A15

45.4 公升冰箱 48 Qt Cooler

外尺寸 Outer Size (mm) 595×363×394
內尺寸 Inner Size (mm) 480×280×290
容量 Capacity (l) 45.4



2A16

51.3 公升冰箱 54 Qt Cooler

外尺寸 Outer Size (mm) 619×360×459
內尺寸 Inner Size (mm) 480×260×300
容量 Capacity (l) 51.3



2A20

32.3 公升冰箱 34 Qt Cooler

外尺寸 Outer Size (mm) 329×544×344
內尺寸 Inner Size (mm) 260×425×270
容量 Capacity (l) 32.3



FG1982

96.5 公升冰箱 102 Qt Marine Cooler

外尺寸 Outer Size (mm) 393×165×185
容量 Capacity (l) 96.5

商業例子
Business examples



展示廚房



聯品企業集團有限公司 Luen Pun Enterprise Group Limited



九龍城分店

九龍九龍城啟德道 72 – 78 號地下
G/F, No. 72 – 78 Kai Tak Road, Kowloon City, Kowloon
Tel: (852) 2718 1817 Fax: (852) 2926 6066



上海街分店

九龍上海街 293 – 295 號地下
G/F, 293 – 295 Shanghai Street, Kowloon
Tel: (852) 2770 3636 Fax: (852) 2770 3698



上海街分店

九龍上海街 307 – 309 號地下
G/F, 307 – 309 Shanghai Street, Kowloon
Tel: (852) 2239 5600 Fax: (852) 2374 2929



新填地街分店

九龍新填地街 185 號地下
G/F, 185 Reclamation Street, Kowloon
Tel: (852) 2771 6883 Fax: (852) 2300 1668



元朗分店

元朗教育路 70 – 86 號地下 A 舖
G/F, Shop A70 – 86 Kau Yuk Road, Yuen Long
Tel: (852) 2476 7698 Fax: (852) 2476 9286



澳門分店

澳門沙梨頭海邊街 179 號地舖
G/F, No. 179 Rua Da Ribeira Do Patane, Macau
Tel: (853) 2825 2705



維修部



(852) 2718 3310



m.d@luenpun.com.hk



Wechat 號: luenpun
聯品集團微官網



(852) 2718 1817



(852) 5585 5864



info@luenpun.com.hk



macau@luenpun.com



聯品



www.luenpun.com.hk

上海街旗艦店



油麻地分店



澳門分店



你的一站式商用廚房設備配套供應商
Your one-stop commercial kitchen equipment supplier